

# CERAMIC BOOK 2014

Design and lifestyle on ceramic tiles.

PORCELANOSA

# CERAMIC BOOK 2014

Design and lifestyle on ceramic tiles.



BY APPOINTMENT TO  
H.R.H. THE PRINCE OF WALES  
MANUFACTURER AND DISTRIBUTOR  
OF CERAMIC TILES AND BUILDING PRODUCTS.  
PORCELANOSA GROUP LIMITED

PORCELANOSA Grupo

# MÁS DE 400 SHOW ROOM

## TIENDAS

Con más de 400 tiendas repartidas por todo el mundo; desde Madrid a Nueva York, pasando por ciudades como Londres, Milán o París, PORCELANOSA asegura así su presencia en los cinco continentes para mostrar el continuo avance en innovación y diseño de todos sus productos.

## GLI SHOWROOMS

Con più di 400 punti vendita sparsi in tutto il mondo; da Madrid a New York, passando per città quali Londra, Milano o Parigi, Porcelanosa Grupo garantisce così la sua presenza nei cinque continenti, rivelando la costante evoluzione delle tecnologie e del design di tutti i suoi prodotti.

## SHOWROOMS

With more than 400 showrooms spread worldwide; from Madrid to New York, through cities like London, Milan or Paris, Porcelanosa Grupo thus assures its presence in the five continents to show the steady improvement in innovation and design of all its products.

## AUSSTELLUGEN


Inzwischen sind es bereits über 400 Ausstellungen, die in der ganzen Welt verteilt sind, von Madrid, London, Mailand oder Paris bis nach New York. Auf diese Weise sichert Porcelanosa Grupo ihren ständigen Fortschritt in allen Kontinenten bei Innovation und Design ihrer Produkte aufzuzeigen.

## SALLES D'EXPOSITION

Nous comptons plus de 400 salles d'expositions réparties dans le monde ; de Madrid à New York en passant par Londres, Milan et Paris. Porcelanosa Grupo assure ainsi sa présence sur les cinq continents et ceci afin de montrer l'amélioration dans l'innovation et la conception de nos produits.

## LOJAS

Com mais de 400 lojas repartidas por todo o mundo; de Madrid a Nova-Lorque, passando por cidades como Londres, Milão ou Paris, Porcelanosa Grupo assegura assim a sua presença nos cinco continentes para mostrar o contínuo progresso de inovação e design de todos os seus produtos.



## INFRAESTRUCTURA

En PORCELANOSA basamos el éxito de los productos en tres premisas: una buena calidad absoluta, una red comercial propia y una infraestructura que engloba todos estos factores. Para nosotros, la infraestructura es un punto clave en el éxito de nuestros productos. Nuestra intención es que en nuestras instalaciones se produzca una perfecta combinación entre funcionalidad, versatilidad y distinción.

## GLI IMPIANTI

In Porcelanosa basiamo il successo dei nostri prodotti in tre concetti: Qualità assoluta, rete commerciale propria e una infrastruttura che incorpora tutti questi concetti. Per noi, le infrastrutture sono il punto più importante per il successo dei nostri prodotti. Il nostro obiettivo è che nei nostri stabilimenti si produca una perfetta combinazione tra funzionalità, versatilità e distinzione.

## THE INFRASTRUCTURE

At Porcelanosa we base the success of our products on three premises; unconditional quality, a commercial network of our own and an infrastructure to embrace all these factors. We think the infrastructure is key to the success of our products. We want our installations to have a perfect combination of functionality, versatility and distinction.

## DIE INFRASTRUKTUR

Die Grundlage für den Erfolg unserer Produkte beruht auf folgenden Prämissen:  
-Eine einwandfreie Qualität.  
-Ein eigenes Vertriebsnetz.  
-Eine Infrastrukt, die alle diese Faktoren mit einbezieht.  
Die Infrastruktur ist die Grundvoraussetzung für den Erfolg unserer Produkte. Wir beabsichtigen in unseren Anlagen eine perfekte Kombination von Funktionalität, Vielfältigkeit und Lebensqualität zu schaffen.

## L'INFRASTRUCTURE

Chez Porcelanosa, nous appuyons le succès de nos produits sur trois paramètres: une qualité absolue, son propre réseau commercial et une infrastructure qui regroupe tous ces facteurs. Pour nous, l'infrastructure est un élément clef dans le succès de nos produits. Dans nos installations nous voulons créer un parfait mariage entre fonctionnalité, variabilité et distinction.

## A INFRASTRUCTURA

Na Porcelanosa destacamos o êxito dos nossos produtos em três parâmetros: Qualidade absoluta, uma rede comercial própria e uma infraestrutura que engloba todos estes factores. Para nós, a infraestrutura é ponto chave no êxito dos nossos produtos. A nossa intenção é que estas produzam uma perfeita combinação entre funcionalidade, versatilidade e distinção.

# COMPROMISO CON EL MEDIO AMBIENTE

## COMPROMISO CON EL MEDIO AMBIENTE

El compromiso adquirido por PORCELANOSA desde el inicio de su actividad industrial en el cuidado y respeto a su entorno natural y el medio ambiente en su conjunto, se pone de manifiesto a través de ECOTECH®, un compendio de ideas y actuaciones de carácter medioambiental, entre las que podemos destacar las fuertes inversiones realizadas cada año en sistemas de reaprovechamiento de aguas, valorización de residuos, protección de la atmósfera y ahorro energético, o la certificación de su sistema de gestión ambiental según las directrices de la norma ISO 14001.

## COMPROMESSO CON L'AMBIENTE CIRCOSTANTE

L'impegno acquisito da Porcelanosa fin dall'inizio della propria attività industriale nei confronti della natura e dell'ambiente nel suo complesso è evidente con ECOTECH®, un insieme di idee e di azioni che interessano l'ambiente, tra le quali si possono sottolineare i grandi investimenti effettuati ogni anno per i sistemi di riutilizzo dell'acqua, la valorizzazione dei rifiuti, la protezione dell'atmosfera e il risparmio energetico, o la certificazione del proprio sistema di gestione ambientale secondo le direttrici della norma ISO 14001.

## ENVIRONMENTAL COMMITMENT

The environmental commitment Porcelanosa has shown toward its immediate surroundings and the environment as a whole has characterized the company since its origins is clearly reflected by ECOTECH®. ECOTECH® is a collection of environmental ideas and initiatives, including substantial yearly investment into systems for recycling water, waste re-use, environmental protection and energy saving and it is a ISO 14001 certified environmental management system.

## KOMPROMISS MIT DER UMWELT

Seit Beginn ihrer gewerblichen Tätigkeit hat sich die Gruppe Porcelanosa dem Schutz und Respekt ihrer natürlichen Umgebung und der Umwelt insgesamt verschrieben. Dies wird durch ECOTECH® zum Ausdruck gebracht, die eine Zusammenfassung von Ideen und Aktionen zum Umweltschutz, zu denen vor allem kräftige Investitionen gehören, und jedes Jahr für Systeme zur Wiederaufbereitung von Wasser, Bewertung von Abfällen, Schutz gegen Luftverschmutzung und Energieeinsparungen getätigt werden. Auch die Zertifizierung ihres Umweltmanagementsystems nach den Richtlinien der ISO-Norm 14001 stellt diese Einstellung unter Beweis.

## L'ENGAGEMENT ENVERS L'ENVIRONNEMENT

Depuis le début de son activité industrielle, Porcelanosa s'est engagé à respecter l'environnement à travers ECOTECH®. ECOTECH® est un recueil d'idées et d'actions qui chaque année grâce à d'importants investissements dans des systèmes de réutilisations des eaux, de recyclage des déchets, de protection de l'atmosphère et d'économies d'énergie. Toutes ces actions et investissements nous ont permis d'atteindre la norme ISO14001. et ceci afin de montrer l'amélioration dans l'innovation et la conception de nos produits.

## COMPROMISSO COM O MEDIO

O compromisso mantido pela Porcelanosa desde o início da sua actividade industrial no cuidado e respeito pelo ambiente natural e pelo meio ambiente no seu conjunto, manifestase a través da ECOTECH®, um compêndio de ideias e acções de carácter ambiental, entre as quais podemos destacar os grandes investimentos realizados todos os anos em sistemas de reaproveitamento de água, de valorização de resíduos, de protecção da atmosfera e de poupança de energia, assim como de certificação do seu sistema de gestão ambiental, isto de acordo com as directrizes da norma ISO 14001.





# MOS AICOS

---


## MOSAICOS

### INDICE DE PRO DUCTO INDEX PRODUCT

- 12 CAPRI
- 13 MURANO
- 14 FIRENZE
- 15 TOKYO
- 15 TRENTO
- 16 EIDOS
- 17 STICK
- 18 DÚO
- 19 TURÍN

# CAPRI

REVESTIMIENTO | WALL TILES | MOSAICOS | MOSAICS



**CAPRI NÁCAR - M**  
20x31,6x1cm G233  
P3149895 100121038  
Butech recomienda junta:  
Epotech Aqua Blanco  
Butech recommends joint:  
Epotech Aqua Blanco



**CAPRI AQUA - M**  
20x31,6x1cm G233  
P3149891 100123124  
Butech recomienda junta:  
Epotech Aqua Blanco  
Butech recommends joint:  
Epotech Aqua Blanco



**CAPRI COFFEE - M**  
20x31,6x1cm G233  
P3149893 100123112  
Butech recomienda junta:  
Epotech Aqua Blanco  
Butech recommends joint:  
Epotech Aqua Blanco



**CAPRI SILVER - M**  
20x31,6x1cm G284  
P3149890 100123114  
Butech recomienda junta:  
Epotech Aqua Blanco  
Butech recommends joint:  
Epotech Aqua Blanco



**CAPRI SPRING - M**  
20x31,6x1cm G233  
P3149894 100123115  
Butech recomienda junta:  
Epotech Aqua Blanco  
Butech recommends joint:  
Epotech Aqua Blanco



**CAPRI CORAL - M**  
20x31,6x1cm G233  
P3149892 100123113  
Butech recomienda junta:  
Epotech Aqua Blanco  
Butech recommends joint:  
Epotech Aqua Blanco

**Embalaje / Packing**

FORMATO cm	PZ/CJ	M2/CJ	CJ/PAL	M2/PAL	*KG/CJ	*KG/PAL	Adhesivo
20x31,6cm	18	1,04	56	58,24	16,47	922,32	tixocem/bi3000



*\*valores aproximados. \*approximated values.*




• Murano Rojo 20x31,6cm.

# MURANO

REVESTIMIENTO | WALL TILES | MOSAICOS | MOSAICS




**MURANO ROJO - M**  
20x31,6x1,15cm G233  
P3149987 100105166  
Butech recomienda junta:  
Colorstuck Blanco  
Butech recommends joint:  
Colorstuck Blanco



**MURANO MOKA - M**  
20x31,6x1,15cm G233  
P3149985 100105164  
Butech recomienda junta:  
Colorstuck Beige / Blanco  
Butech recommends joint:  
Colorstuck Beige / Blanco



**MURANO NÁCAR - M**  
20x31,6x1,15cm G233  
P3149981 100105165  
Butech recomienda junta:  
Colorstuck Blanco  
Butech recommends joint:  
Colorstuck Blanco



**MURANO ANTRACITA - M**  
20x31,6x1,15cm G233  
P3149988 100105163  
Butech recomienda junta:  
Colorstuck Gris / Blanco  
Butech recommends joint:  
Colorstuck Gris / Blanco

**Embalaje / Packing**


FORMATO cm	PZ/CJ	M2/CJ	CJ/PAL	M2/PAL	*KG/CJ	*KG/PAL	Adhesivo
20x31,6cm	15	0,95	56	53,09	15,97	894,6	tixocem/bi3000

*\*valores aproximados. \*approximated values.*



# FIRENZE

REVESTIMIENTO | WALL TILES | MOSAICOS | MOSAICS



**FIRENZE OCÉANO - M**  
20x31,6x1cm G233  
P3149910 100058191  
Butech recomienda junta:  
Epotech Aqua Gris / Blanco  
Butech recommends joint:  
Epotech Aqua Gris / Blanco



**FIRENZE NÁCAR - M**  
20x31,6x1cm G233  
P3149909 100058098  
Butech recomienda junta:  
Epotech Aqua Gris / Blanco  
Butech recommends joint:  
Epotech Aqua Gris / Blanco



**FIRENZE ANTRACITA - M**  
20x31,6x1cm G233  
P3149908 100058205  
Butech recomienda junta:  
Epotech Aqua Gris / Blanco  
Butech recommends joint:  
Epotech Aqua Gris / Blanco

**Embalaje / Packing**

FORMATO cm	PZ/CJ	MZ/CJ	CJ/PAL	MZ/PAL	*KG/CJ	*KG/PAL	Adhesivo
20x31,6cm	18	1,04	56	58,24	16,02	897	tixocem/ti3000

*\*valores aproximados. \*approximated values.*



**IMPORTANTE:** Ver instrucciones de colocación en la guía técnica.  
**IMPORTANT:** Refer to specific installation instructions in the technical guide.



■ Firenze Océano 20x31,6cm.

# TOKYO

REVESTIMIENTO | WALL TILES | MOSAICOS | MOSAICS



**TOKYO WENGÉ - M**  
20x31,6x0,94cm G222  
P3149923 100062659  
Butech recomienda junta:  
Colorstuck Moka  
Butech recommends joint:  
Colorstuck Moka

# TRENTO

REVESTIMIENTO | WALL TILES | MOSAICOS | MOSAICS



**TRENTO DAMASCO - M**  
20x31,6x1,05cm G222  
P3149937 100068323  
Butech recomienda junta:  
Epotech Aqua Gris / Blanco  
Butech recommends joint:  
Epotech Aqua Gris / Blanco



**TRENTO NÁCAR - M**  
20x31,6x1,05cm G222  
P3149932 100068325  
Butech recomienda junta:  
Epotech Aqua Gris / Blanco  
Butech recommends joint:  
Epotech Aqua Gris / Blanco


**Embalaje / Packing**

FORMATO cm	PZ/CJ	MZ/CJ	CJ/PAL	MZ/PAL	*KG/CJ	*KG/PAL	Adhesivo
20x31,6cm Trento	18	1,14	56	63,71	19,38	1118	tixocem/ti3000
20x31,6cm Tokyo	19	1,2	56	67,24	18,81	1053	tixocem/ti3000

*\*valores aproximados. \*approximated values.*

# EIDOS

REVESTIMIENTO | WALL TILES | MOSAICOS | MOSAICS



**EIDOS OCÉANO - M**  
20x31,6x0,97cm  
P3144603

G222  
100013414

**MALLA EIDOS OCÉANO - M**  
20x31,6x0,97cm  
P3145903

G83  
100013632

Butech recomienda junta:  
Colorstuck rapid Blanco  
Butech recommends joint:  
Colorstuck rapid Blanco



**EIDOS ARENA - M**  
20x31,6x0,97cm  
P3144602

G222  
100013410

**MALLA EIDOS ARENA - M**  
20x31,6x0,97cm  
P3145902

G83  
100013629

Butech recomienda junta:  
Colorstuck rapid Beige / Blanco  
Butech recommends joint:  
Colorstuck rapid Beige / Blanco



**EIDOS ÁMBAR - M**  
20x31,6x0,97cm  
P3144604

G222  
100013418

**MALLA EIDOS ÁMBAR - M**  
20x31,6x0,97cm  
P3145904

G83  
100013635

Butech recomienda junta:  
Colorstuck rapid Beige / Blanco  
Butech recommends joint:  
Colorstuck rapid Beige / Blanco



**EIDOS GRAFITO - M**  
20x31,6x0,97cm  
P3144601

G222  
100013406

**MALLA EIDOS GRAFITO - M**  
20x31,6x0,97cm  
P3145901

G83  
100013626

Butech recomienda junta:  
Colorstuck rapid Gris / Blanco  
Butech recommends joint:  
Colorstuck rapid Gris / Blanco



**EIDOS NÁCAR - M**  
20x31,6x0,97cm  
P3144605

G222  
100013422

**MALLA EIDOS NÁCAR - M**  
20x31,6x0,97cm  
P3145905

G83  
100013638

Butech recomienda junta:  
Colorstuck rapid Blanco  
Butech recommends joint:  
Colorstuck rapid Blanco

### Embalaje / Packing

FORMATO cm	PZ/CJ	M2/CJ	CJ/PAL	M2/PAL	*KG/CJ	*KG/PAL	Adhesivo
20x31,6cm	18	1,14	56	63,7	18	1008	tixocem/bt3000
20x31,6 Malla	18	1,14	28	31,85	18,36	512	one-flex

\*valores aproximados. \*approximated values.





**IMPORTANTE:** Para conseguir una continuidad de las juntas es necesario colocarlo con cruceta de 1 mm.  
**IMPORTANT:** Use 1 mm spacers to obtain a continuity.



▪ Stick Wengé 20x31,6cm.

# STICK

REVESTIMIENTO | WALL TILES | MOSAICOS | MOSAICS



**STICK WENGÉ - M**  
20x31,6x0,97cm  
P3144620

G222  
100013463

Butech recomienda junta:  
Colorstuck rapid Beige  
Butech recommends joint:  
Colorstuck rapid Beige



**STICK PIZARRA - M**  
20x31,6x0,97cm  
P3144622

G222  
100013469

Butech recomienda junta:  
Colorstuck rapid Cemento  
Butech recommends joint:  
Colorstuck rapid Cemento

### Embalaje / Packing

FORMATO cm	PZ/CJ	M2/CJ	CJ/PAL	M2/PAL	*KG/CJ	*KG/PAL	Adhesivo
20x31,6cm	18	1,14	56	63,7	17,82	997	tixocem/bt3000

\*valores aproximados. \*approximated values.



**IMPORTANTE:** Para conseguir una continuidad de las juntas es necesario colocarlo con cruceta de 1 mm.  
**IMPORTANT:** Use 1 mm spacers to obtain a continuity.

# DÚO

REVESTIMIENTO | WALL TILES | MOSAICOS | MOSAICS



**DÚO GRIS - M**  
20x31,6x0,97cm G222  
P3144612 100013432  
Butech recomienda junta: Colorstuck rapid Gris / Blanco  
Butech recommends joint: Colorstuck rapid Gris / Blanco



**DÚO NÁCAR - M**  
20x31,6x0,97cm G222  
P3144613 100013435  
Butech recomienda junta: Colorstuck rapid Blanco  
Butech recommends joint: Colorstuck rapid Blanco

### Embalaje / Packing

FORMATO cm	PZ/CJ	M2/CJ	CJ/PAL	M2/PAL	*KG/CJ	*KG/PAL	Adhesivo
31,6x20cm	18	1,14	56	63,71	18	1008	tixocem/bi3000

*\*valores aproximados. \*approximated values.*




**IMPORTANTE:** Para conseguir una continuidad de las juntas es necesario colocarlo con cruceta de 1 mm.  
**IMPORTANT:** Use 1 mm spacers to obtain a continuity.



■ Dúo Gris 20x31,6cm.

# TURÍN

GRES PORCELLANATO | PORCELLANATO TILES



**TURÍN BLANCO - G**  
44,3x44,3cm G311  
P2460046 100140502  
Butech recomienda junta: Colorstuck Blanco  
Butech recommends joint: Colorstuck Blanco



**TURÍN MARFIL - G**  
44,3x44,3cm G311  
P2460047 100140503  
Butech recomienda junta: Colorstuck Marfil  
Butech recommends joint: Colorstuck Marfil



**TURÍN ANTRACITA - G**  
44,3x44,3cm G311  
P2460043 100140501  
Butech recomienda junta: Colorstuck Antracita  
Butech recommends joint: Colorstuck Antracita

### Embalaje / Packing

FORMATO cm	PZ/CJ	M2/CJ	CJ/PAL	M2/PAL	*KG/CJ	*KG/PAL	Adhesivo
44,3x44,3cm	5	0,98	66	64,76	22,51	1485,36	tixocem/bi3000

*\*valores aproximados. \*approximated values.*

# INDICE DE PRODUCTO INDEX PRODUCT

22	TACO OXFORD	50	CALACATA
22	LISTON OXFORD	51	CARRARA
24	OXO	51	MOSAICO CARRARA
24	MARMI CHINA	52	RECIFE
29	MARMI DECO	52	MOSAICO RECIFE
29	MARMI	53	TREVISO
30	DERBI	53	ONICE
30	MOSAICO ZEN	54	INDIA
31	MADISON	54	NEPAL
32	MATRIX	55	KALI
32	OMÁN	56	GLASGOW
32	DUBAI	57	DETROIT
34	QATAR	58	PORTLAND
34	LONDON	58	MOSAICO PORTLAND
34	SEÚL	59	RODANO
35	TOKYO	59	MOSAICO RODANO
35	ROMA	62	SENA
36	TIBET	63	AQUA
36	MOSAICO TIBET	66	JAPAN
37	ARIZONA	66	JAPAN DECO
37	MOSAICO ARIZONA	66	JAPAN LINE
38	JAMAICA	68	SAIGÓN
39	JERSEY	68	DECO SAIGÓN
39	BALI	68	YAKARTA
40	QUEBEC	69	BRUNEI
40	DEVON	69	LINO
41	MINIBRICK	70	VETRO
41	MOSAICO DEVON	70	VETRO LINE
44	CERDEÑA	72	GLASS
44	CRETA	73	MARMI <sup>31,6x59,2</sup>
44	HANNOVER	73	MARMI CHINA <sup>31,6x59,2</sup>
44	ATENAS	74	VENICE <sup>31,6x59,2</sup>
45	NATAL	74	MÁRMOL CREMA <sup>31,6x59,2</sup>
46	PORTBLACK	75	TRAV. ROMANO <sup>31,6x59,2</sup>
46	PORTBLACK LINE	76	DECO DAMASCO
47	DESERT	78	BORNEO DECO
47	DESERT LINE	80	ZAR
48	DAMASCO	82	FOREST YAKARTA
49	BORNEO	84	FLOWER
49	MOSAICO BORNEO	86	NATURE
		88	VOLUTA

# REVESTI MIENTO RECTIFICADO

RECTIFIED WALL TILES



# TACO OXFORD

MONOPOROSA RECTIFICADO | RECTIFIED WALL TILES



**TACO OXFORD COGNAC**  
31,6x90x1,3cm P3470677 / 100135554 G271  
Butech recomienda junta: Colorstuk Moka / Butech recommends joint: Colorstuk Moka



**TACO OXFORD NATURAL**  
31,6x90x1,3cm P3470678 / 100135555 G271  
Butech recomienda junta: Colorstuk Tabaco / Butech recommends joint: Colorstuk Tabaco



**TACO OXFORD ACERO**  
31,6x90x1,3cm P3470661 / 100135552 G271  
Butech recomienda junta: Colorstuk Cemento / Butech recommends joint: Colorstuk Cemento



**TACO OXFORD BLANCO**  
31,6x90x1,3cm P3470664 / 100135553 G271  
Butech recomienda junta: Colorstuk Gris / Butech recommends joint: Colorstuk Gris

# LISTON OXFORD

MONOPOROSA RECTIFICADO | RECTIFIED WALL TILES



**LISTON OXFORD COGNAC**  
31,6x90x1,1cm P3470662 / 100135534 G271  
Butech recomienda junta: Colorstuk Moka / Butech recommends joint: Colorstuk Moka

**MLL + RN4 + VER**  
31,6x90x1,1cm P3470704 / 100141012 G437



**LISTON OXFORD NATURAL**  
31,6x90x1,1cm P3470657 / 100135535 G271  
Butech recomienda junta: Colorstuk Tabaco / Butech recommends joint: Colorstuk Tabaco

**MLL + RN4 + VER**  
31,6x90x1,1cm P3470703 / 100141013 G437



**LISTON OXFORD ACERO**  
31,6x90x1,1cm P3470675 / 100135532 G271  
Butech recomienda junta: Colorstuk Cemento / Butech recommends joint: Colorstuk Cemento

**MLL + RN4 + VER**  
31,6x90x1,1cm P3470702 / 100141010 G437



**LISTON OXFORD BLANCO**  
31,6x90x1,1cm P3470671 / 100135533 G271  
Butech recomienda junta: Colorstuk Gris / Butech recommends joint: Colorstuk Gris

**MLL + RN4 + VER**  
31,6x90x1,1cm P3470705 / 100141011 G437

## Embalaje / Packing

FORMATO cm	P2/CJ	M2/CJ	CJ/PAL	M2/PAL	*KG/CJ	*KG/PAL	Adhesivo
31,6x90cm Liston	3	0,85	66	56,31	17,02	1123,1	one-flex n
31,6x90cm Taco	3	0,85	57	48,63	14,69	837,14	one-flex n
31,6x90cm MLL+RN4+VER	3	0,85	57	48,63	17,02	1123,1	one-flex n

\*valores aproximados. \*approximated values.



■ Liston Oxford Cognac 31,6x90cm.



**OXO GARDEN ARENA**  
31,6x90x1cm P3470611 / 100113367 G271  
Butech recomienda junta: Colorstuk Beige / Butech recommends joint: Colorstuk Beige



**OXO GARDEN GRIS**  
31,6x90x1cm P3470612 / 100113368 G271  
Butech recomienda junta: Colorstuk Cemento / Butech recommends joint: Colorstuk Cemento



**OXO HANNOVER BLANCO**  
31,6x90x1,3cm P3470698 / 100135674 G271  
Butech recomienda junta: Colorstuk Especial Blanco / Butech recommends joint: Colorstuk Especial Blanco



**OXO STEP BLANCO**  
31,6x90x1,2cm P3470701 / 100135777 G271  
Butech recomienda junta: Colorstuk Especial Blanco / Butech recommends joint: Colorstuk Especial Blanco




**OXO LINE BLANCO**  
31,6x90x1,06cm P3470589 / 100105125 G271  
Butech recomienda junta: Colorstuk Especial Blanco / Butech recommends joint: Colorstuk Especial Blanco




**OXO MOSAIC BLANCO**  
31,6x90x1,11cm P3470591 / 100105126 G271  
Butech recomienda junta: Colorstuk Especial Blanco / Butech recommends joint: Colorstuk Especial Blanco



**OXO DECO BLANCO**  
31,6x90x1,05cm P3470590 / 100105124 G271  
Butech recomienda junta: Colorstuk Especial Blanco / Butech recommends joint: Colorstuk Especial Blanco



**OXO GARDEN**  
31,6x90x1,04cm P3470606 / 100113369 G271  
Butech recomienda junta: Colorstuk Especial Blanco / Butech recommends joint: Colorstuk Especial Blanco



**MARMÍ CHINA**  
31,6x90x0,9cm P3470501 / 100096152 G261  
Butech recomienda junta: Colorstuk Blanco / Butech recommends joint: Colorstuk Blanco

**PERFIL MARMÍ CHINA**  
1,5x90cm P6560131 / 100017143 G97  
1,5x31,6cm P6200312 / 100016703 G77



■ Oxo Garden Arena 31,6x90cm.

**Embalaje / Packing**

FORMATO cm	PZ/CJ	M2/CJ	CJ/PAL	M2/PAL	*KG/CJ	*KG/PAL	Adhesivo
Marmi 31,6x90cm	4	1,14	57	64,84	18,17	1071	tixocem/bt3000
Oxo 31,6x90cm	3	0,85	66	56,31	14,31	944,46	tixocem/bt3000
Hannover / Step 31,6x90cm	3	0,85	57	48,63	14,74	840,14	tixocem/bt3000
1,5x31,6cm	30	0,28	42	11,94	3,6	151,2	one-flex n
1,5x90cm	15	0,41	28	11,34	5,4	151,2	one-flex n

\*valores aproximados. \*approximated values.



■ Oxo Hannover Blanco 31,6x90cm.




■ Marmi Deco Negro 31,6x90cm.

# MARMI DECO / MARMI

MONOPOROSA RECTIFICADO | RECTIFIED WALL TILES




**MARMI DECO BLANCO**  
31,6x90x1,1cm P3470595 / 100105230 G271  
Butech recomienda junta: Colorstuk Blanco / Butech recommends joint: Colorstuk Blanco



**MARMI DECO NEGRO**  
31,6x90x1,1cm P3470596 / 100105231 G271  
Butech recomienda junta: Colorstuk Especial n Dark / Butech recommends joint: Colorstuk Especial n Dark

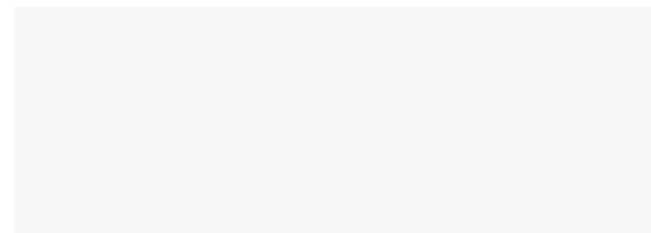


**MARMI GARDEN BRILLO**  
31,6x90x1,06cm P3470613 / 100113357 G271  
Butech recomienda junta: Colorstuk Blanco / Butech recommends joint: Colorstuk Blanco



**MARMI NEGRO**  
31,6x90x0,9cm P3470594 / 100105232 G261  
Butech recomienda junta: Colorstuk Especial n Dark / Butech recommends joint: Colorstuk Especial n Dark

**PERFIL MARMI NEGRO**  
1,5x90cm P6560244 / 100106097 G97  
1,5x31,6cm P6209068 / 100106096 G77




**MARMI BLANCO**  
31,6x90x0,9cm P3470505 / 100096151 G261  
Butech recomienda junta: Colorstuk Blanco / Butech recommends joint: Colorstuk Blanco

**PERFIL MARMI BLANCO**  
1,5x90cm P6560130 / 100017139 G97  
1,5x31,6cm P6200311 / 100016699 G77



**MARMI MOKA**  
31,6x90x0,9cm P3470608 / 100113358 G261  
Butech recomienda junta: Colorstuk Beige / Butech recommends joint: Colorstuk Beige

**PERFIL MARMI MOKA**  
1,5x90cm P6560262 / 100113569 G97  
1,5x31,6cm P6209072 / 100113568 G77



**MARMI ACERO**  
31,6x90x0,9cm P3470607 / 100113356 G261  
Butech recomienda junta: Colorstuk Gris / Butech recommends joint: Colorstuk Gris

**PERFIL MARMI ACERO**  
1,5x90cm P6560264 / 100113567 G97  
1,5x31,6cm P6209071 / 100113566 G77

**Embalaje / Packing**

FORMATO cm	PZ/CJ	M2/CJ	CJ/PAL	M2/PAL	*KG/CJ	*KG/PAL	Adhesivo
31,6x90cm	4	1,14	57	64,84	18,17	1071	tixocem/bt3000
Relieves 31,6x90cm	3	0,85	66	56,31	14,31	944,46	tixocem/bt3000
1,5x31,6cm	30	0,28	42	11,94	3,6	151,2	one-flex n
1,5x90cm	15	0,41	28	11,34	5,4	151,2	one-flex n

\*valores aproximados. \*approximated values.

**DECORADO COMBINABLE: PAG 80**  
DECORATIVE TILES COMBINATIONS: PAG 80




# DERBI

MONOPOROSA RECTIFICADO | RECTIFIED WALL TILES



**DERBI NÁCAR**  
31,6x90x1,06cm  
P3470618 / 100113349  
G271  
Butech recomienda junta: Colorstuk Blanco / Butech recommends joint: Colorstuk Blanco



**DERBI NIEVE MATT**  
31,6x90x1,04cm  
P3470604 / 100112169  
G271  
Butech recomienda junta: Colorstuk Blanco / Butech recommends joint: Colorstuk Blanco



MATE / MATT



▪ Madison Nacar 31,6x90cm.

# MOSAICO ZEN

MONOPOROSA RECTIFICADO | RECTIFIED WALL TILES



**MOSAICO ZEN BLANCO**  
31,6x90x1,01cm  
P3470619 / 100113360  
G271  
Butech recomienda junta: Colorstuk Blanco / Butech recommends joint: Colorstuk Blanco



**MOSAICO ZEN ANTRACITA**  
31,6x90x1,01cm  
P3470617 / 100113359  
G271  
Butech recomienda junta: Colorstuki Negro / Butech recommends joint: Colorstuk Negro

# MADISON


MONOPOROSA RECTIFICADO | RECTIFIED WALL TILES



**MADISON NÁCAR**  
31,6x90x0,9cm  
P3470563 / 100099090  
G271  
Butech recomienda junta: Colorstuk Blanco / Butech recommends joint: Colorstuk Blanco



**MADISON ANTRACITA**  
31,6x90x0,9cm  
P3470574 / 100099872  
G271  
Butech recomienda junta: Colorstuk Negro / Butech recommends joint: Colorstuk Negro



**MADISON PLATA**  
31,6x90x0,9cm  
P3470601 / 100111752  
G287  
Butech recomienda junta: Colorstuk Antracita / Butech recommends joint: Colorstuk Antracita

## Embalaje / Packing

FORMATO cm	PZ/CJ	M2/CJ	CJ/PAL	M2/PAL	*KG/CJ	*KG/PAL	Adhesivo
31,6x90cm	3	0,85	66	56,31	14,31	944,46	one-flex n

\*valores aproximados. \*approximated values.

## Embalaje / Packing

FORMATO cm	PZ/CJ	M2/CJ	CJ/PAL	M2/PAL	*KG/CJ	*KG/PAL	Adhesivo
31,6x90cm	4	1,14	57	64,84	18,17	1077	one-flex
31,6x90cm Plata	3	0,85	36	30,71	13,87	517,37	one-flex

\*valores aproximados. \*approximated values.

# MATRIX

MONOPOROSA RECTIFICADO | RECTIFIED WALL TILES



**MATRIX NÁCAR**  
31,6x90x0,9cm  
P3470480 / 100095764  
G271  
Butech recomienda junta: Colorstuk Gris / Butech recommends joint: Colorstuk Gris




**MATRIX ARENA**  
31,6x90x0,9cm  
P3470489 / 100095763  
G271  
Butech recomienda junta: Colorstuk Beige / Butech recommends joint: Colorstuk Beige



**MATRIX ANTRACITA**  
31,6x90x0,9cm  
P3470478 / 100095762  
G271  
Butech recomienda junta: Colorstuk Negro / Butech recommends joint: Colorstuk Negro

# OMÁN / DUBAI

MONOPOROSA RECTIFICADO | RECTIFIED WALL TILES



**OMÁN NÁCAR**  
31,6x90x0,9cm  
P3470526 / 100096697  
G261  
Butech recomienda junta: Colorstuk Blanco / Butech recommends joint: Colorstuk Blanco

**PERFIL OMÁN NÁCAR**  
1,5x90cm  
1,5x31,6cm  
P6560228 / 100092938  
P6560229 / 100092937  
G97  
G77



**DUBAI NÁCAR**  
31,6x90x1,08cm  
P3470541 / 100098147  
G271  
Butech recomienda junta: Colorstuk Blanco / Butech recommends joint: Colorstuk Blanco



### Embalaje / Packing

FORMATO cm	PZ/CJ	M2/CJ	CJ/PAL	M2/PAL	*KG/CJ	*KG/PAL	Adhesivo
31,6x90cm	4	1,14	57	64,84	19,28	1098,96	one-flex
31,6x90cm Dubai	3	0,85	66	56,31	14,76	974,16	one-flex
1,5x90cm	15	0,41	28	11,34	5,4	151,2	one-flex
1,5x31,6cm	30	0,28	42	11,94	3,6	151	one-flex

\*valores aproximados. \*approximated values.



▪ Dubai Nácar 31,6x90cm.

# QATAR / LONDON

MONOPOROSA RECTIFICADO | RECTIFIED WALL TILES



**QATAR NÁCAR**  
31,6x90x1,03cm P3470486 / 100095767 G271  
Butech recomienda junta: Colorstuk Blanco / Butech recommends joint: Colorstuk Blanco




**QATAR ARENA**  
31,6x90x1,03cm P3470474 / 100095766 G271  
Butech recomienda junta: Colorstuk Beige / Butech recommends joint: Colorstuk Beige



**LONDON NÁCAR**  
31,6x90x1,23cm P3470504 / 100096150 G271  
Butech recomienda junta: Colorstuk Blanco / Butech recommends joint: Colorstuk Blanco

# SEÚL

MONOPOROSA RECTIFICADO | RECTIFIED WALL TILES



**SEÚL NÁCAR**  
31,6x90x0,9cm P3470475 / 100095770 G261  
Butech recomienda junta: Colorstuk Blanco / Butech recommends joint: Colorstuk Blanco

**PERFIL SEÚL NÁCAR**  
1,5x90cm G97  
1,5x31,6cm P6209041 / 100072353 G77



**SEÚL ARENA**  
31,6x90x0,9cm P3470487 / 100095769 G261  
Butech recomienda junta: Colorstuk Beige / Butech recommends joint: Colorstuk Beige

**PERFIL SEÚL ARENA**  
1,5x90cm G97  
1,5x31,6cm P6560219 / 100072352 P6209040 / 100072351 G77

## Embalaje / Packing

FORMATO cm	PZ/CJ	M2/CJ	CJ/PAL	M2/PAL	*KG/CJ	*KG/PAL	Adhesivo
31,6x90cm Seúl	4	1,14	57	64,84	18,18	1036	one-flex
31,6x90 London / Qatar	3	0,85	66	56,31	14,31	944,46	one-flex
1,5x90cm	15	0,41	28	11,34	5,4	151,2	one-flex
1,5x31,6cm	30	0,28	42	11,94	3,6	151	one-flex

\*valores aproximados. \*approximated values.

# TOKYO

MONOPOROSA RECTIFICADO | RECTIFIED WALL TILES



**TOKYO BLANCO**  
31,6x90x0,92cm P3470520 / 100096681 G271  
Butech recomienda junta: Colorstuk Blanco / Butech recommends joint: Colorstuk Blanco




**TOKYO NÁCAR**  
31,6x90x0,94cm P3470523 / 100096682 G271  
Butech recomienda junta: Colorstuk Blanco / Butech recommends joint: Colorstuk Blanco



# ROMA

MONOPOROSA RECTIFICADO | RECTIFIED WALL TILES



**ROMA BLANCO**  
31,6x90x0,9cm P3470497 / 100095875 G261  
Butech recomienda junta: Colorstuk Blanco / Butech recommends joint: Colorstuk Blanco

## Embalaje / Packing

FORMATO cm	PZ/CJ	M2/CJ	CJ/PAL	M2/PAL	*KG/CJ	*KG/PAL	Adhesivo
31,6x90cm	4	1,14	57	64,84	19	1083	one-flex

\*valores aproximados. \*approximated values.



REVESTIMIENTO RECTIFICADO WALL TILES

REVESTIMIENTO RECTIFICADO WALL TILES



**TIBET CALIZA**  
31,6x90x0,9cm P3470553 / 100098884 G261  
Butech recomienda junta: Colorstuk Gris-Beige / Butech recommends joint: Colorstuk Gris-Beige

**PERFIL TIBET CALIZA**  
1,5x90cm P6560245 / 100106103 G97  
1,5x31,6cm P6209064 / 100106102 G77



**MOSAICO TIBET CALIZA**  
31,6x90x1,03cm P3470561 / 100099157 G271  
Butech recomienda junta: Colorstuk Gris-Beige / Butech recommends joint: Colorstuk Gris-Beige



**TIBET ARENA**  
31,6x90x0,9cm P3470550 / 100098896 G261  
Butech recomienda junta: Colorstuk Beige / Butech recommends joint: Colorstuk Beige

**PERFIL TIBET ARENA**  
1,5x90cm P6560246 / 100106099 G97  
1,5x31,6cm P6209069 / 100106098 G77



**MOSAICO TIBET ARENA**  
31,6x90x1,03cm P3470556 / 100099113 G271  
Butech recomienda junta: Colorstuk Beige / Butech recommends joint: Colorstuk Beige



**TIBET BLACK**  
31,6x90x0,9cm P3470552 / 100098882 G261  
Butech recomienda junta: Colorstuk Negro / Butech recommends joint: Colorstuk Negro

**PERFIL TIBET BLACK**  
1,5x90cm P6560250 / 100106101 G97  
1,5x31,6cm P6209065 / 100106100 G77



**MOSAICO TIBET BLACK**  
31,6x90x1,03cm P3470560 / 100099114 G271  
Butech recomienda junta: Colorstuk Negro / Butech recommends joint: Colorstuk Negro



**ARIZONA ANTRACITA**  
31,6x90x0,9cm P3470465 / 100095612 G261  
Butech recomienda junta: Colorstuk Antracita / Butech recommends joint: Colorstuk Antracita

**PERFIL ARIZONA ANTRACITA**  
1,5x90cm P6560230 / 100098862 G97  
1,5x31,6cm P6209050 / 100098861 G77



**MOSAICO ARIZONA ANTRACITA**  
31,6x90x1,01cm P3470547 / 100098810 G271  
Butech recomienda junta: Colorstuk Antracita / Butech recommends joint: Colorstuk Antracita



**ARIZONA STONE**  
31,6x90x0,9cm P3470460 / 100095615 G261  
Butech recomienda junta: Colorstuk Cemento / Butech recommends joint: Colorstuk Cemento

**PERFIL ARIZONA STONE**  
1,5x90cm P6560232 / 100098868 G97  
1,5x31,6cm P6209053 / 100098867 G77



**MOSAICO ARIZONA STONE**  
31,6x90x1,01cm P3470577 / 100099970 G271  
Butech recomienda junta: Colorstuk Cemento / Butech recommends joint: Colorstuk Cemento



**ARIZONA ARENA**  
31,6x90x0,9cm P3470471 / 100095613 G261  
Butech recomienda junta: Colorstuk Beige / Butech recommends joint: Colorstuk Beige

**PERFIL ARIZONA ARENA**  
1,5x90cm P6560233 / 100098864 G97  
1,5x31,6cm P6209051 / 100098863 G77



**MOSAICO ARIZONA ARENA**  
31,6x90x1,01cm P3470545 / 100098348 G271  
Butech recomienda junta: Colorstuk Beige / Butech recommends joint: Colorstuk Beige



**ARIZONA CALIZA**  
31,6x90x0,9cm P3470463 / 100095614 G261  
Butech recomienda junta: Colorstuk Gris / Butech recommends joint: Colorstuk Gris

**PERFIL ARIZONA CALIZA**  
1,5x90cm P6560231 / 100098866 G97  
1,5x31,6cm P6209052 / 100098865 G77




**MOSAICO ARIZONA CALIZA**  
31,6x90x1,01cm P3470539 / 100098148 G271  
Butech recomienda junta: Colorstuk Gris / Butech recommends joint: Colorstuk Gris



**Embalaje / Packing**

FORMATO cm	PZ/CJ	M2/CJ	CJ/PAL	M2/PAL	*KG/CJ	*KG/PAL	Adhesivo
31,6x90cm	4	1,14	57	64,84	19,63	1096,45	tixocem/bt3000
31,6x90cm Mos.	3	0,85	66	56,31	12,34	814,57V	one-flex n
1,5x31,6cm	30	0,28	42	11,94	3,72	156,24	one-flex n
1,5x90cm	15	0,41	28	11,34	5,4	151,2	one-flex n

*\*valores aproximados. \*approximated values.*



**PAVIMENTO COMBINABLE: SERIE TIBET 43,5x65,9cm - PAG136**  
FLOOR TILES COMBINATIONS: TIBET SERIES 43,5x65,9cm - PAG 136

**Embalaje / Packing**

FORMATO cm	PZ/CJ	M2/CJ	CJ/PAL	M2/PAL	*KG/CJ	*KG/PAL	Adhesivo
31,6x90cm	4	1,14	57	64,84	18,48	1053,36	tixocem/bt3000
31,6x90cm Mos.	3	0,85	66	56,31	12,72	839,32	one-flex n
1,5x31,6cm	30	0,28	42	11,94	3,6	151	one-flex n
1,5x90cm	15	0,41	28	11,34	5,4	151,2	one-flex n

*\*valores aproximados. \*approximated values.*



**PAVIMENTO COMBINABLE: SERIE ARIZONA 44,3x44,3cm - PAG177**  
FLOOR TILES COMBINATIONS: ARIZONA SERIES 44,3x44,3cm - PAG 177

# JAMAICA

MONOPOROSA RECTIFICADO | RECTIFIED WALL TILES



**JAMAICA NÁCAR**  
31,6x90x1,05cm  
P3470620 / 100113350  
G271  
Butech recomienda junta: Colorstuk Blanco / Butech recommends joint: Colorstuk Blanco

### Embalaje / Packing

FORMATO cm	P2/CJ	M2/CJ	CJ/PAL	M2/PAL	*KG/CJ	*KG/PAL	Adhesivo
31,6x90cm	3	0,85	66	56,31	13,68	902,88	one-flex n

\*valores aproximados. \*approximated values.

# JERSEY

MONOPOROSA RECTIFICADO | RECTIFIED WALL TILES



**JERSEY NIEVE**  
31,6x90x0,98cm  
P3470569 / 100099345  
G271  
Butech recomienda junta: Colorstuk Blanco / Butech recommends joint: Colorstuk Blanco




**JERSEY ANTRACITA**  
31,6x90x0,98cm  
P3470568 / 100099344  
G271  
Butech recomienda junta: Colorstuk Negro / Butech recommends joint: Colorstuk Negro



**JERSEY MOKA**  
31,6x90x0,98cm  
P3470609 / 100113351  
G271  
Butech recomienda junta: Colorstuk Gris / Butech recommends joint: Colorstuk Gris



**JERSEY MIX**  
31,6x90x0,98cm  
P3470572 / 100099792  
G271  
Butech recomienda junta: Colorstuk Gris / Butech recommends joint: Colorstuk Gris



■ Jamaica Nacar 31,6x90cm.

# BALI

MONOPOROSA RECTIFICADO | RECTIFIED WALL TILES



**BALI NIEVE**  
31,6x90x0,9cm  
P3470521 / 100096671  
G261  
Butech recomienda junta: Colorstuk Blanco / Butech recommends joint: Colorstuk Blanco

**PERFIL BALI NIEVE**  
1,5x90cm  
1,5x31,6cm  
P6560110 / 100017092  
P6200301 / 100016667  
G97  
G77



**PAVIMENTO GRES COMBINABLE: SERIE BALI 44,3x44,3cm**  
FLOOR TILES COMBINATIONS: BALI SERIES 44,3x44,3cm



**BALI NIEVE - G**  
44,3x44,3x1cm  
P2460041  
Butech recomienda junta: Colorstuk Blanco  
Butech recommends joint: Colorstuk Blanco  
G311  
100140438

• Uso restringido para baños domésticos.  
Domestic use only



**BALI ANTRACITA - G**  
44,3x44,3x1cm  
P2460040  
Butech recomienda junta: Colorstuk Negro  
Butech recommends joint: Colorstuk Negro  
G311  
100140437

• Uso restringido para baños domésticos.  
Domestic use only

### Embalaje / Packing

FORMATO cm	P2/CJ	M2/CJ	CJ/PAL	M2/PAL	*KG/CJ	*KG/PAL	Adhesivo
31,6x90cm Jersey	3	0,85	66	56,31	13,68	902,88	one-flex
31,6x90cm Bali	4	1,14	57	64,84	19	1083	one-flex
44,3x44,3cm	5	0,98	66	64,76	22,51	1485,36	one-flex
1,5x31,6cm	30	0,28	42	11,94	3,6	151	one-flex
1,5x90cm	15	0,41	28	11,34	5,4	151,2	one-flex

\*valores aproximados. \*approximated values.



**QUEBEC STONE**  
31,6x90x1,1cm P3470629 / 100120788 G271  
Butech recomienda junta: Colorstuk Cemento-Manhattan / Butech recommends joint: Colorstuk Cemento-Manhattan




**DEVON STONE**  
31,6x90x0,9cm P3470645 / 100121163 G261  
Butech recomienda junta: Colorstuk Cemento-Manhattan / Butech recommends joint: Colorstuk Cemento-Manhattan

**PERFIL DEVON STONE**  
1,5x31,6cm P6209087 / 1000138754 G77



**QUEBEC ARENA**  
31,6x90x1,1cm P3470628 / 100120787 G271  
Butech recomienda junta: Colorstuk Beige / Butech recommends joint: Colorstuk Beige



**DEVON ARENA**  
31,6x90x0,9cm P3470647 / 100121161 G261  
Butech recomienda junta: Colorstuk Beige / Butech recommends joint: Colorstuk Beige

**PERFIL DEVON ARENA**  
1,5x31,6cm P6209086 / 1000138773 G77



**QUEBEC CALIZA**  
31,6x90x1,1cm P3470630 / 100120786 G271  
Butech recomienda junta: Colorstuk Blanco-Gris / Butech recommends joint: Colorstuk Blanco-Gris



**DEVON CALIZA**  
31,6x90x0,9cm P3470646 / 100121162 G261  
Butech recomienda junta: Colorstuk Blanco-Gris / Butech recommends joint: Colorstuk Blanco-Gris

**PERFIL DEVON CALIZA**  
1,5x31,6cm P6209099 / 1000138753 G77

Embalaje / Packing

FORMATO cm	PZ/CJ	M2/CJ	CJ/PAL	M2/PAL	*KG/CJ	*KG/PAL	Adhesivo
31,6x90cm Devon	4	1,14	57	64,84	18,24	1039,68	flexitec
31,6x90cm Quebec	3	0,85	66	56,31	14,31	944,46	flexitec
1,5x31,6cm	30	0,28	42	11,94	3,72	156,24	flexitec

\*valores aproximados. \*approximated values.



**MINIBRICK STONE**  
31,6x90x1cm P3470623 / 100120778 G271  
Butech recomienda junta: Colorstuk Cemento-Manhattan / Butech recommends joint: Colorstuk Cemento-Manhattan



**MOSAICO DEVON STONE**  
31,6x90x1,03cm P3470650 / 100121166 G271  
Butech recomienda junta: Colorstuk Cemento-Manhattan / Butech recommends joint: Colorstuk Cemento-Manhattan



**MINIBRICK ARENA**  
31,6x90x1cm P3470622 / 100120777 G271  
Butech recomienda junta: Colorstuk Beige / Butech recommends joint: Colorstuk Beige



**MOSAICO DEVON ARENA**  
31,6x90x1,03cm P3470649 / 100121164 G271  
Butech recomienda junta: Colorstuk Beige / Butech recommends joint: Colorstuk Beige



**MINIBRICK CALIZA**  
31,6x90x1cm P3470640 / 100121112 G271  
Butech recomienda junta: Colorstuk Blanco-Gris / Butech recommends joint: Colorstuk Blanco-Gris



**MOSAICO DEVON CALIZA**  
31,6x90x1,03cm P3470648 / 100121165 G271  
Butech recomienda junta: Colorstuk Blanco-Gris / Butech recommends joint: Colorstuk Blanco-Gris

Embalaje / Packing

FORMATO cm	PZ/CJ	M2/CJ	CJ/PAL	M2/PAL	*KG/CJ	*KG/PAL	Adhesivo
31,6x90cm	3	0,85	66	56,31	14,31	944,46	flexitec


\*valores aproximados. \*approximated values.



▪ Hannover Marfil 31,6x90cm.

# CERDEÑA / CRETA / HANNOVER / ATENAS

MONOPOROSA RECTIFICADO | RECTIFIED WALL TILES



**CERDEÑA CALIZA**  
31,6x90x0,9cm  
Butech recomienda junta: Colorstuk Gris / Butech recommends joint: Colorstuk Gris


P3470580 / 100102971

G261

**PERFIL CERDEÑA CALIZA**  
1,5x90cm  
1,5x31,6cm

P6560237 / 100104598  
P6209057 / 100104597

G97  
G77



**CERDEÑA GRIS**  
31,6x90x0,9cm  
Butech recomienda junta: Colorstuk Manhattan / Butech recommends joint: Colorstuk Manhattan

P3470581 / 100102972

G261

**PERFIL CERDEÑA GRIS**  
1,5x90cm  
1,5x31,6cm

P6560239 / 100104600  
P6209059 / 100104599

G97  
G77



**CERDEÑA MARFIL**  
31,6x90x0,9cm  
Butech recomienda junta: Colorstuk Beige / Butech recommends joint: Colorstuk Beige

P3470515 / 100096392

G261

**PERFIL CERDEÑA MARFIL**  
1,5x90cm  
1,5x31,6cm

P6560238 / 100104602  
P6209058 / 100104601

G97  
G77



**HANNOVER MARFIL**  
31,6x90x1,3cm  
Butech recomienda junta: Colorstuk Beige / Butech recommends joint: Colorstuk Beige

P3470689 / 100135666


G271



**CRETA CALIZA**  
31,6x90x1,13cm  
Butech recomienda junta: Colorstuk Gris / Butech recommends joint: Colorstuk Gris

P3470476 / 100095753


G271



**CRETA GRIS**  
31,6x90x1,13cm  
Butech recomienda junta: Colorstuk Manhattan / Butech recommends joint: Colorstuk Manhattan

P3470485 / 100095754

G271



**CRETA MARFIL**  
31,6x90x1,13cm  
Butech recomienda junta: Colorstuk Beige / Butech recommends joint: Colorstuk Beige

P3470490 / 100095755

G271



**ATENAS MARFIL**  
31,6x90x1,1cm  
Butech recomienda junta: Colorstuk Beige / Butech recommends joint: Colorstuk Beige

P3470436 / 100093296

G271



**Embalaje / Packing**

FORMATO cm	PZ/CJ	M2/CJ	CJ/PAL	M2/PAL	*KG/CJ	*KG/PAL	Adhesivo
31,6x90cm Cerdeña	4	1,14	57	64,84	19,63	1429	one-flex
31,6x90cm Creta / Atenas	3	0,85	66	56,31	14,31	944,46	one-flex
31,6x90cm Hannover	3	0,85	57	48,63	14,31	815,67	one-flex
1,5x31,6cm	30	0,28	42	11,94	3,6	151	one-flex
1,5x90cm	15	0,41	28	11,34	5,4	151,2	one-flex

*\*valores aproximados. \*approximated values.*



▪ Natal Marfil 31,6x90cm.

# NATAL

MONOPOROSA RECTIFICADO | RECTIFIED WALL TILES



**NATAL MARFIL**  
31,6x90x0,9cm  
Butech recomienda junta: Colorstuk Marfil / Butech recommends joint: Colorstuk Marfil

P3470534 / 100097486

G261

**PERFIL NATAL MARFIL**  
1,5x90cm  
1,5x31,6cm

P6560172 / 100017201  
P6200372 / 100029157

G97  
G77

**Embalaje / Packing**

FORMATO cm	PZ/CJ	M2/CJ	CJ/PAL	M2/PAL	*KG/CJ	*KG/PAL	Adhesivo
31,6x90	4	1,14	57	64,84	18,88	1076	one-flex
1,5x90 Perfil	15	0,41	28	11,34	5,4	151,2	one-flex
1,5x31,6 Perfil	30	0,28	42	11,94	3,6	151	one-flex

*\*valores aproximados. \*approximated values.*

**PAVIMENTO COMBINABLE:** SERIE NATAL 59,6x59,6cm - PAG 137  
**FLOOR TILES COMBINATIONS:** NATAL SERIES 59,6x59,6cm - PAG 137






# PORTBLACK / PORTBLACK LINE

MONOPOROSA RECTIFICADO | RECTIFIED WALL TILES



**PORTBLACK**  
31,6x90x0,9cm P3470700 / 100135732 G261  
Butech recomienda junta: Colorstuk Negro / Butech recommends joint: Colorstuk Negro

**PERFIL PORTBLACK**  
1,5x31,6cm P6209101 / 100138759 G77



**PORTBLACK LINE**  
31,6x90x1,2cm P3470699 / 100135734 G271  
Butech recomienda junta: Colorstuk Negro / Butech recommends joint: Colorstuk Negro



Desert Blue & Desert Line Blue 31,6x90cm.

# DESERT / DESERT LINE

MONOPOROSA RECTIFICADO | RECTIFIED WALL TILES



**DESERT BLUE**  
31,6x90x0,9cm P3470693 / 100135662 G261  
Butech recomienda junta: Colorstuk Antracita / Butech recommends joint: Colorstuk Antracita

**PERFIL DESERT BLUE**  
1,5x31,6cm P6209085 / 100138770 G77



**DESERT LINE BLUE**  
31,6x90x1,2cm P3470694 / 100135665 G271  
Butech recomienda junta: Colorstuk Antracita / Butech recommends joint: Colorstuk Antracita



**DESERT DECO BLUE**  
31,6x90x0,9cm P3470690 / 100135664 G271  
Butech recomienda junta: Colorstuk Antracita / Butech recommends joint: Colorstuk Antracita

## Embalaje / Packing

FORMATO cm	PZ/CJ	M2/CJ	CJ/PAL	M2/PAL	*KG/CJ	*KG/PAL	Adhesivo
31,6x90cm	4	1,14	57	64,84	18,24	1039,68	flexitec
31,6x90cm Line	3	0,85	57	48,63	14,04	800	flexitec
1,5x31,6cm	30	0,28	42	11,94	3,72	156,24	flexitec

\*valores aproximados. \*approximated values.



PAVIMENTO COMBINABLE: SERIE PORTBLACK 59,6x59,6cm - PAG 172  
FLOOR TILES COMBINATIONS: PORTBLACK SERIES 59,6x59,6cm - PAG 172




## Embalaje / Packing

FORMATO cm	PZ/CJ	M2/CJ	CJ/PAL	M2/PAL	*KG/CJ	*KG/PAL	Adhesivo
31,6x90cm	4	1,14	57	64,84	18,24	1039,68	flexitec
31,6x90cm Deco	3	0,85	66	56,31	14,31	944,46	flexitec
31,6x90cm Line	3	0,85	57	48,63	14,04	800	flexitec
1,5x31,6cm	30	0,28	42	11,94	3,72	156,24	flexitec

\*valores aproximados. \*approximated values.



PAVIMENTO COMBINABLE: SERIE DESERT 59,6x59,6cm - PAG 172  
FLOOR TILES COMBINATIONS: DESERT SERIES 59,6x59,6cm - PAG 172





■ Damasco Cuarzo 31,6x90cm.

## DAMASCO

MONOPOROSA RECTIFICADO | RECTIFIED WALL TILES



**DAMASCO CUARZO**  
31,6x90x0,9cm P3470635 / 100121100 G261  
Butech recomienda junta: Colorstuk Cemento / Butech recommends joint: Colorstuk Cemento

**PERFIL DAMASCO CUARZO**  
1,5x31,6cm P6209084 / 100138669 G77

Embalaje / Packing							
FORMATO cm	PZ/CJ	M2/CJ	CJ/PAL	M2/PAL	*KG/CJ	*KG/PAL	Adhesivo
31,6x90cm	4	1,14	57	64,84	18,17	1035,58	flexitec
1,5x31,6cm	30	0,28	42	11,94	3,72	156,24	flexitec

\*valores aproximados. \*approximated values.

**PAVIMENTO COMBINABLE:** SERIE DAMASCO 59,6x59,6cm - PAG 171  
**FLOOR TILES COMBINATIONS:** DAMASCO SERIES 59,6x59,6cm - PAG 171

**DECORADO COMBINABLE:** PAG 76  
**DECORATIVE TILES COMBINATIONS:** PAG 76


## BORNEO / MOSAICO BORNEO

MONOPOROSA RECTIFICADO | RECTIFIED WALL TILES



**BORNEO BLUE**  
31,6x90x0,9cm P3470614 / 100113340 G261  
Butech recomienda junta: Colorstuk Antracita / Butech recommends joint: Colorstuk Antracita

**PERFIL BORNEO BLUE**  
1,5x31,6cm P6209073 / 100113544 G77



**LISTEL GRECA BLUE**  
7x90x0,9cm P8280001 / 100121293 G97  
Butech recomienda junta: Colorstuk Especial Antracita / Butech recommends joint: Colorstuk Especial Antracita



**BORNEO MOKA**  
31,6x90x0,9cm P3470616 / 100113342 G261  
Butech recomienda junta: Colorstuk Moka / Butech recommends joint: Colorstuk Moka

**PERFIL BORNEO MOKA**  
1,5x31,6cm P6209075 / 100113562 G77



**LISTEL GRECA MOKA**  
7x90x0,9cm P8280002 / 100121294 G97  
Butech recomienda junta: Colorstuk Especial Moka / Butech recommends joint: Colorstuk Especial Moka



**MOSAICO BORNEO MOKA**  
31,6x31,6x0,9cm G296  
P1119485 / 100120780  
Butech recomienda junta: Colorstuk Especial Moka  
Butech recommends joint: Colorstuk Especial Moka



**MOSAICO BORNEO BLUE**  
31,6x31,6x0,9cm G296  
P1119484 / 100120779  
Butech recomienda junta: Colorstuk Especial Antracita  
Butech recommends joint: Colorstuk Especial Antracita



**MOSAICO BORNEO SAGE**  
31,6x31,6x0,9cm G296  
P1119486 / 100120781  
Butech recomienda junta: Colorstuk Especial Beige  
Butech recommends joint: Colorstuk Especial Beige

### Embalaje / Packing

FORMATO cm	PZ/CJ	M2/CJ	CJ/PAL	M2/PAL	*KG/CJ	*KG/PAL	Adhesivo
31,6x90cm	4	1,14	57	64,84	18,48	1053	tixocem/bi3000
31,6x31,6cm	6	0,6	60	35,95	5,39	323,92	flexitec
7x90cm	10	0,67	70	46,62	10,97	767,87	flexitec
1,5x31,6cm	30	0,28	42	11,94	3,6	151	one-flex n

\*valores aproximados. \*approximated values.

**PAVIMENTO COMBINABLE:** SERIE BORNEO 43,5x43,5cm - PAG 181  
**FLOOR TILES COMBINATIONS:** BORNEO SERIES 43,5x43,5cm - PAG 181

**DECORADO COMBINABLE:** PAG 78  
**DECORATIVE TILES COMBINATIONS:** PAG 78



▪ Calacata Silver 31,6x90cm.



▪ Mármol Carrara Blanco & Mos. Carrara Blanco 31,6x90cm.

## CALACATA

MONOPOROSA RECTIFICADO | RECTIFIED WALL TILES



**CALACATA SILVER PV**  
31,6x90x0,9cm  
Butech recomienda junta: Colorstuk Blanco / Butech recommends joint: Colorstuk Blanco

P3470585 / 100104986

G261

**PERFIL CALACATA SILVER PV**  
1,5x31,6m  
1,5x90m

P6209060 / 100106086  
P6560248 / 100106087

G77  
G97



**CALACATA GOLD PV**  
31,6x90x0,9cm  
Butech recomienda junta: Colorstuk Blanco / Butech recommends joint: Colorstuk Blanco

P3470587 / 100104984

G261

**PERFIL CALACATA GOLD PV**  
1,5x31,6m  
1,5x90m

P6209061 / 100106084  
P6560247 / 100106085

G77  
G97




**PAVIMENTO COMBINABLE:** SERIE CALACATA 43,5x43,5cm - PAG 185  
**FLOOR TILES COMBINATIONS:** CALACATA SERIES 43,5x43,5cm - PAG 185

FORMATO cm	PZ/CJ	MZ/CJ	CJ/PAL	MZ/PAL	*KG/CJ	*KG/PAL	Adhesivo
31,6x90cm	4	1,14	57	64,84	18,48	1053	tixocem/tl3000
1,5x31,6cm	30	0,28	42	11,94	3,84	161,28	one-flex n
1,5x90cm	15	0,41	28	11,34	5,6	156,66	one-flex n

\*valores aproximados. \*approximated values.

## CARRARA / MOSAICO CARRARA

MONOPOROSA RECTIFICADO | RECTIFIED WALL TILES



**MÁRMOL CARRARA BLANCO**  
31,6x90x0,9cm  
Butech recomienda junta: Colorstuk Blanco / Butech recommends joint: Colorstuk Blanco

P3470513 / 100096398

G261

**PERFIL MÁRMOL CARRARA BLANCO**  
1,5x31,6cm  
1,5x90cm

P6209036 / 100063234  
P6560217 / 100063235

G77  
G97



**MOSAICO CARRARA BLANCO**  
31,6x90x0,95cm  
Butech recomienda junta: Colorstuk Blanco / Butech recommends joint: Colorstuk Blanco

P3470555 / 100099103

G271



### Embalaje / Packing

FORMATO cm	PZ/CJ	MZ/CJ	CJ/PAL	MZ/PAL	*KG/CJ	*KG/PAL	Adhesivo
PV 31,6x90	4	1,14	57	64,84	18,88	1076	one-flex
1,5x90 Perfil	15	0,41	28	11,34	5,4	151,2	one-flex
1,5x31,6 Perfil	30	0,28	42	11,94	3,6	151	one-flex

\*valores aproximados. \*approximated values.

**PAVIMENTO COMBINABLE:** SERIE CARRARA 43,5x43,5cm - PAG 186  
**FLOOR TILES COMBINATIONS:** CARRARA SERIES 43,5x43,5cm - PAG 186





**RECIFE PULPIS**  
31,6x90x0,9cm P3470437 / 100093302 G261  
Butech recomienda junta: Colorstuk Tabaco / Butech recommends joint: Colorstuk Tabaco

**PERFIL RECIFE PULPIS**  
1,5x90cm P6560235 / 100099695 G97  
1,5x31,6cm P6209056 / 100099694 G77



**MOSAICO RECIFE PULPIS**  
31,6x90x0,95cm P3470516 / 100096429 G271  
Butech recomienda junta: Colorstuk Tabaco / Butech recommends joint: Colorstuk Tabaco



**RECIFE ANTRACITA**  
31,6x90x0,9cm P3470438 / 100093298 G261  
Butech recomienda junta: Colorstuk Antracita / Butech recommends joint: Colorstuk Antracita

**PERFIL RECIFE ANTRACITA**  
1,5x90cm P6560234 / 100099691 G97  
1,5x31,6cm P6209055 / 100099690 G77



**MOSAICO RECIFE ANTRACITA**  
31,6x90x0,95cm P3470518 / 100096427 G271  
Butech recomienda junta: Colorstuk Antracita / Butech recommends joint: Colorstuk Antracita



**RECIFE GRIS**  
31,6x90x0,9cm P3470439 / 100093300 G261  
Butech recomienda junta: Colorstuk Manhattan / Butech recommends joint: Colorstuk Manhattan

**PERFIL RECIFE GRIS**  
1,5x90cm P6560236 / 100099693 G97  
1,5x31,6cm P6209054 / 100099692 G77



**MOSAICO RECIFE GRIS**  
31,6x90x0,95cm P3470517 / 100096428 G271  
Butech recomienda junta: Colorstuk Manhattan / Butech recommends joint: Colorstuk Manhattan



**Embalaje / Packing**

FORMATO cm	PZ/CJ	MZ/CJ	CJ/PAL	MZ/PAL	*KG/CJ	*KG/PAL	Adhesivo
31,6x90cm	4	1,14	57	64,84	18,48	1053	tixocem/bt3000
1,5x31,6cm	30	0,28	42	11,94	3,6	151	one-flex n
1,5x90cm	15	0,41	28	11,34	5,4	151,2	one-flex n

*\*valores aproximados. \*approximated values.*



**PAVIMENTO COMBINABLE: SERIE RECIFE 43,5x43,5cm - PAG 184**  
FLOOR TILES COMBINATIONS: RECIFE SERIES 43,5x43,5cm - PAG 184



**TREVISO BLACK**  
31,6x90x0,9cm P3470567 / 100099281 G271  
Butech recomienda junta: Colorstuk Gris / Butech recommends joint: Colorstuk Gris



**ONICE MARFIL**  
31,6x90x0,9cm P3470519 / 100096674 G261  
Butech recomienda junta: Colorstuk Marfil / Butech recommends joint: Colorstuk Marfil

**PERFIL ONICE MARFIL**  
1,5x90cm P6560224 / 100091014 G97  
1,5x31,6cm P6209047 / 100091013 G77



**ONICE SIENA**  
31,6x90x0,9cm P3470522 / 100096675 G261  
Butech recomienda junta: Colorstuk Marfil / Butech recommends joint: Colorstuk Marfil

**PERFIL ONICE SIENA**  
1,5x90cm P6560226 / 100091016 G97  
1,5x31,6cm P6209048 / 100091015 G77

**Embalaje / Packing**

FORMATO cm	PZ/CJ	MZ/CJ	CJ/PAL	MZ/PAL	*KG/CJ	*KG/PAL	Adhesivo
31,6x90cm	4	1,14	57	64,84	18,88	1053	tixocem / bt3000
1,5x90cm Perfil	15	0,41	28	11,34	5,4	151,2	one-flex
1,5x31,6cm Perfil	30	0,28	42	11,94	3,6	151	one-flex

*\*valores aproximados. \*approximated values.*



**PAVIMENTO COMBINABLE: SERIE ONICE 43,5x43,5cm - PAG 187**  
FLOOR TILES COMBINATIONS: ONICE SERIES 43,5x43,5cm - PAG 187

# INDIA

MONOPOROSA RECTIFICADO | RECTIFIED WALL TILES



**INDIA ARENA**  
31,6x90x0,9cm P3470488 / 100095759 G261  
Butech recomienda junta: Colorstuk Beige / Butech recommends joint: Colorstuk Beige

**PERFIL INDIA ARENA**  
1,5x90cm P6560204 / 100032653 G97  
1,5x31,6cm P6209015 / 100032873 G77

REVESTIMIENTO RECTIFICADO | RECTIFIED WALL TILES

REVESTIMIENTO RECTIFICADO | RECTIFIED WALL TILES



# NEPAL

MONOPOROSA RECTIFICADO | RECTIFIED WALL TILES



**NEPAL ARENA**  
31,6x90x0,9cm P3470468 / 100095622 G261  
Butech recomienda junta: Colorstuk Beige / Butech recommends joint: Colorstuk Beige

**PERFIL NEPAL ARENA**  
1,5x90cm P6560211 / 100032883 G97  
1,5x31,6cm P6209017 / 100032877 G77

### Embalaje / Packing

FORMATO cm	PZ/CJ	M2/CJ	CJ/PAL	M2/PAL	*KG/CJ	*KG/PAL	Adhesivo
31,6x90cm	4	1,14	57	64,84	18,52	1055	tixocem/bt3000
1,5x31,6cm	30	0,28	42	11,94	3,6	151	one-flex n
1,5x90cm	15	0,41	28	11,34	5,4	151,2	one-flex n

\*valores aproximados. \*approximated values.

# KALI

MONOPOROSA RECTIFICADO | RECTIFIED WALL TILES



**KALI TABACO**  
31,6x90x0,9cm P3470470 / 100095621 G261  
Butech recomienda junta: Colorstuk Tabaco / Butech recommends joint: Colorstuk Tabaco

**PERFIL KALI TABACO**  
1,5x90cm P6560161 / 100017189 G97  
1,5x31,6cm P6200306 / 100016687 G77



**KALI PULPIS**  
31,6x90x0,9cm P3470469 / 100095620 G261  
Butech recomienda junta: Colorstuk Tabaco / Butech recommends joint: Colorstuk Tabaco

**PERFIL KALI PULPIS**  
1,5x90cm P6560160 / 100017185 G97  
1,5x31,6cm P6200305 / 100016683 G77




**KALI CREMA**  
31,6x90x0,9cm P3470466 / 100095619 G261  
Butech recomienda junta: Colorstuk Beige / Butech recommends joint: Colorstuk Beige

**PERFIL KALI CREMA**  
1,5x90cm P6560162 / 100017193 G97  
1,5x31,6cm P6200307 / 100016691 G77

### Embalaje / Packing

FORMATO cm	PZ/CJ	M2/CJ	CJ/PAL	M2/PAL	*KG/CJ	*KG/PAL	Adhesivo
31,6x90cm	4	1,14	57	64,84	19,12	1089	tixocem/bt3000
1,5x31,6cm	30	0,28	42	11,94	3,6	151	one-flex n
1,5x90cm	15	0,41	28	11,34	5,4	151,2	one-flex n

\*valores aproximados. \*approximated values.



**PAVIMENTO COMBINABLE: SERIE KALI 43,5x43,5cm - PAG 190**  
**FLOOR TILES COMBINATIONS: KALI SERIES 43,5x43,5cm - PAG 190**



▪ Glasgow Silver 31,6x90cm.



▪ Detroit Silver 31,6x90cm.

## GLASGOW

MONOPOROSA RECTIFICADO | RECTIFIED WALL TILES



**GLASGOW SILVER**  
31,6x90x0,9cm P3470588 / 100104996 G261  
Butech recomienda junta: Colorstuk Manhattan / Butech recommends joint: Colorstuk Manhattan

**PERFIL GLASGOW SILVER**  
1,5x90cm G97  
1,5x31,6cm P6560241 / 100106095 G77  
P6209062 / 100106094

Embalaje / Packing	FORMATO cm	PZ/CJ	MZ/CJ	CJ/PAL	MZ/PAL	*KG/CJ	*KG/PAL	Adhesivo
	31,6x90cm	4	1,14	57	64,84	18,17	1077	tixocem/ti3000
	1,5x31,6cm	30	0,28	42	11,94	3,6	151	one-flex n
	1,5x90cm	15	0,41	28	11,34	5,4	151,2	one-flex n

\*valores aproximados. \*approximated values.

## DETROIT

MONOPOROSA RECTIFICADO | RECTIFIED WALL TILES



**DETROIT MOKA**  
31,6x90x0,9cm P3470642 / 100121106 G261  
Butech recomienda junta: Colorstuk Moka / Butech recommends joint: Colorstuk Moka

**PERFIL DETROIT MOKA**  
1,5x31,6cm P6209082 / 100138771 G77

Embalaje / Packing	FORMATO cm	PZ/CJ	MZ/CJ	CJ/PAL	MZ/PAL	*KG/CJ	*KG/PAL	Adhesivo
	31,6x90cm	4	1,14	57	64,84	18,48	1053	flexitec
	1,5x31,6cm	30	0,28	42	11,94	3,72	156,24	flexitec

\*valores aproximados. \*approximated values.



**DETROIT SILVER**  
31,6x90x0,9cm P3470638 / 100121109 G261  
Butech recomienda junta: Colorstuk Manhattan / Butech recommends joint: Colorstuk Manhattan

**PERFIL DETROIT SILVER**  
1,5x31,6cm P6209083 / 100138772 G77

PAVIMENTO COMBINABLE: SERIE DETROIT 43,5x65,9cm - PAG 138  
FLOOR TILES COMBINATIONS: DETROIT SERIES 43,5x65,9cm - PAG 138

# PORTLAND / MOSAICO PORTLAND

MONOPOROSA RECTIFICADO | RECTIFIED WALL TILES



**PORTLAND ACERO**  
31,6x90x0,9cm P3470655 / 100135539 G261  
Butech recomienda junta: Colorstuck Manhattan / Butech recommends joint: Colorstuck Manhattan

**PERFIL PORTLAND ACERO**  
1,5x31,6cm P6209089 / 100138780 G77



**MOSAICO PORTLAND ACERO**  
31,6x90cm P3470663 / 100135536 G271  
Butech recomienda junta: Colorstuck Manhattan / Butech recommends joint: Colorstuck Manhattan



**PORTLAND CALIZA**  
31,6x90x0,9cm P3470684 / 100135547 G261  
Butech recomienda junta: Colorstuck Gris / Butech recommends joint: Colorstuck Gris

**PERFIL PORTLAND CALIZA**  
1,5x31,6cm P6209100 / 100138782 G77



**MOSAICO PORTLAND CALIZA**  
31,6x90cm P3470670 / 100135538 G271  
Butech recomienda junta: Colorstuck Manhattan / Butech recommends joint: Colorstuck Manhattan



**PORTLAND ARENA**  
31,6x90x0,9cm P3470666 / 100135544 G261  
Butech recomienda junta: Colorstuck Beige-Gris / Butech recommends joint: Colorstuck Beige-Gris

**PERFIL PORTLAND ARENA**  
1,5x31,6cm P6209096 / 100138781 G77




**MOSAICO PORTLAND ARENA**  
31,6x90cm P3470673 / 100135537 G271  
Butech recomienda junta: Colorstuck Beige-Gris / Butech recommends joint: Colorstuck Beige-Gris



## Embalaje / Packing

FORMATO cm	PZ/CJ	M2/CJ	CJ/PAL	M2/PAL	*KG/CJ	*KG/PAL	Adhesivo
31,6x90cm	4	1,14	57	64,84	18,42	1049,73	tixocem / bt3000
31,6x90cm Mos.	3	0,85	66	56,31	14,74	972,79	one flex n
1,5x31,6cm	30	0,28	42	11,94	3,83	160,93	one flex n

\*valores aproximados. \*approximated values.



PAVIMENTO COMBINABLE: SERIE PORTLAND 59,6x59,6cm - PAG 143  
FLOOR TILES COMBINATIONS: PORTLAND SERIES 59,6x59,6cm - PAG 143

# RODANO / MOSAICO RODANO

MONOPOROSA RECTIFICADO | RECTIFIED WALL TILES



**RODANO ACERO**  
31,6x90x0,9cm P3470631 / 100120789 G261  
Butech recomienda junta: Colorstuck Manhattan / Butech recommends joint: Colorstuck Manhattan

**PERFIL RODANO ACERO**  
1,5x31,6cm P6209077 / 100126424 G77



**MOSAICO RODANO ACERO**  
31,6x90cm P3470624 / 100120782 G271  
Butech recomienda junta: Colorstuck Manhattan / Butech recommends joint: Colorstuck Manhattan



**RODANO SILVER**  
31,6x90x0,9cm P3470633 / 100120798 G261  
Butech recomienda junta: Colorstuck Cemento / Butech recommends joint: Colorstuck Cemento

**PERFIL RODANO SILVER**  
1,5x31,6cm P6209076 / 100126425 G77



**MOSAICO RODANO SILVER**  
31,6x90cm P3470625 / 100120785 G271  
Butech recomienda junta: Colorstuck Cemento / Butech recommends joint: Colorstuck Cemento



**RODANO TAUPE**  
31,6x90x0,9cm P3470634 / 100120792 G261  
Butech recomienda junta: Colorstuck Beige-Gris / Butech recommends joint: Colorstuck Beige-Gris

**PERFIL RODANO TAUPE**  
1,5x31,6cm P6209078 / 100126426 G77



**MOSAICO RODANO TAUPE**  
31,6x90cm P3470627 / 100120783 G271  
Butech recomienda junta: Colorstuck Beige-Gris / Butech recommends joint: Colorstuck Beige-Gris



**RODANO CALIZA**  
31,6x90x0,9cm P3470632 / 100120795 G261  
Butech recomienda junta: Colorstuck Gris / Butech recommends joint: Colorstuck Gris

**PERFIL RODANO CALIZA**  
1,5x31,6cm P6209079 / 100126428 G77




**MOSAICO RODANO CALIZA**  
31,6x90cm P3470626 / 100120784 G271  
Butech recomienda junta: Colorstuck Gris-Beige / Butech recommends joint: Colorstuck Gris-Beige



## Embalaje / Packing

FORMATO cm	PZ/CJ	M2/CJ	CJ/PAL	M2/PAL	*KG/CJ	*KG/PAL	Adhesivo
31,6x90cm	4	1,14	57	64,84	18,42	1049,73	tixocem / bt3000
31,6x90cm Mos.	3	0,85	66	56,31	14,74	972,79	one flex n
1,5x31,6cm	30	0,28	42	11,94	3,83	160,93	one flex n


\*valores aproximados. \*approximated values.



PAVIMENTO COMBINABLE: SERIE RODANO 59,6x59,6cm - PAG 146  
FLOOR TILES COMBINATIONS: RODANO SERIES 59,6x59,6cm - PAG 146



■ Mosaico Rodano Silver 31,6x90cm.







■ Sena Acero 31,6x90cm.

## AQUA


MONOPOROSA RECTIFICADO | RECTIFIED WALL TILES



**AQUA BLANCO**  
31,6x90x0,97cm P3470605 / 100113338 G271  
Butech recomienda junta: Colorstuk Blanco / Butech recommends joint: Colorstuk Blanco



**AQUA CRISTAL**  
31,6x90x0,97cm P3470603 / 100112168 G271  
Butech recomienda junta: Colorstuk Gris / Butech recommends joint: Colorstuk Gris



**AQUA ANTRACITA**  
31,6x90x0,97cm P3470610 / 100113337 G271  
Butech recomienda junta: Colorstuk Antracita / Butech recommends joint: Colorstuk Antracita

**Embalaje / Packing**

FORMATO cm	PZ/CJ	MZ/CJ	CJ/PAL	MZ/PAL	*KG/CJ	*KG/PAL	Adhesivo
31,6x90cm	4	1,14	57	64,84	19,23	1096,45	flexitec

\*valores aproximados. \*approximated values.

## SENA

MONOPOROSA RECTIFICADO | RECTIFIED WALL TILES



**SENA ACERO**  
31,6x90x0,9cm P3470643 / 100121113 G261  
Butech recomienda junta: Colorstuk Manhattan / Butech recommends joint: Colorstuk Manhattan

**PERFIL SENa ACERO**  
1,5x31,6cm P6209081 / 100133076 G77



**SENA CALIZA**  
31,6x90x0,9cm P3470644 / 100121115 G261  
Butech recomienda junta: Colorstuk Gris / Butech recommends joint: Colorstuk Gris

**PERFIL SENa CALIZA**  
1,5x31,6cm P6209080 / 100133077 G77

**Embalaje / Packing**

FORMATO cm	PZ/CJ	MZ/CJ	CJ/PAL	MZ/PAL	*KG/CJ	*KG/PAL	Adhesivo
31,6x90cm	4	1,14	57	64,84	19,12	973,21	flexitec
1,5x31,6cm	30	0,28	42	11,94	3,72	156,24	flexitec

\*valores aproximados. \*approximated values.



■ Aqua Blanco 31,6x90cm.



■ Japan Blanco & Japan Line Blanco 31,6x90cm.

# JAPAN / JAPAN DECO / JAPAN LINE

MONOPOROSA RECTIFICADO | RECTIFIED WALL TILES



REVESTIMIENTO RECTIFICADO WALL TILES

REVESTIMIENTO RECTIFICADO WALL TILES



**JAPAN BLANCO**  
31,6x90x0,9cm P3470669 / 100135524 G261  
Butech recomienda junta: Colorstuck Gris / Butech recommends joint: Colorstuck Gris

**PERFIL JAPAN BLANCO**  
1,5x31,6cm P6209103 / 100138755 G77



**JAPAN NATURAL**  
31,6x90x0,9cm P3470668 / 100135531 G261  
Butech recomienda junta: Colorstuck Beige / Butech recommends joint: Colorstuck Beige

**PERFIL JAPAN NATURAL**  
1,5x31,6cm P6209093 / 100138758 G77



**JAPAN MARINE**  
31,6x90x0,9cm P3470658 / 100135530 G261  
Butech recomienda junta: Colorstuck Cemento / Butech recommends joint: Colorstuck Cemento

**PERFIL JAPAN MARINE**  
1,5x31,6cm P6209088 / 100138757 G77



**JAPAN BROWN**  
31,6x90x0,9cm P3470682 / 100135525 G261  
Butech recomienda junta: Colorstuck Tabaco-Moka / Butech recommends joint: Colorstuck Tabaco-Moka

**PERFIL JAPAN BROWN**  
1,5x31,6cm P6209091 / 100138756 G77



**JAPAN DECO BLANCO**  
31,6x90x0,9cm P3470687 / 100135667 G271  
Butech recomienda junta: Colorstuck Gris / Butech recommends joint: Colorstuck Gris



**JAPAN DECO NATURAL**  
31,6x90x0,9cm P3470688 / 100135670 G271  
Butech recomienda junta: Colorstuck Beige / Butech recommends joint: Colorstuck Beige



**JAPAN DECO MARINE**  
31,6x90x0,9cm P3470692 / 100135669 G271  
Butech recomienda junta: Colorstuck Cemento / Butech recommends joint: Colorstuck Cemento



**JAPAN DECO BROWN**  
31,6x90x0,9cm P3470691 / 100135668 G271  
Butech recomienda junta: Colorstuck Tabaco-Moka / Butech recommends joint: Colorstuck Tabaco-Moka



**JAPAN LINE BLANCO**  
31,6x90x0,9cm P3470665 / 100135526 G271  
Butech recomienda junta: Colorstuck Gris / Butech recommends joint: Colorstuck Gris



**JAPAN LINE NATURAL**  
31,6x90x0,9cm P3470674 / 100135529 G271  
Butech recomienda junta: Colorstuck Beige / Butech recommends joint: Colorstuck Beige



**JAPAN LINE MARINE**  
31,6x90x0,9cm P3470672 / 100135528 G271  
Butech recomienda junta: Colorstuck Cemento / Butech recommends joint: Colorstuck Cemento



**JAPAN LINE BROWN**  
31,6x90x0,9cm P3470667 / 100135527 G271  
Butech recomienda junta: Colorstuck Tabaco-Moka / Butech recommends joint: Colorstuck Tabaco-Moka

## Embalaje / Packing

FORMATO cm	PZ/CJ	M2/CJ	CJ/PAL	M2/PAL	*KG/CJ	*KG/PAL	Adhesivo
31,6x90cm	4	1,14	57	64,84	18,56	1055	one-flex
1,5x31,6cm	30	0,28	42	11,94	3,6	151	one-flex

\*valores aproximados. \*approximated values.

# SAIGÓN / DECO SAIGÓN

MONOPOROSA RECTIFICADO | RECTIFIED WALL TILES



REVESTIMIENTO RECTIFICADO WALL TILES




**SAIGÓN MARFIL**  
31,6x90x0,93cm P3470500 / 100096155 G261  
Butech recomienda junta: Colorstuk Marfil / Butech recommends joint: Colorstuk Marfil

**PERFIL SAIGÓN MARFIL**  
1,5x31,6cm P6209027 / 100058515 G77



**DECO SAIGÓN MARFIL**  
31,6x90x0,93cm P3470473 / 100095758 G271  
Butech recomienda junta: Colorstuk Marfil / Butech recommends joint: Colorstuk Marfil



**SAIGÓN BLANCO**  
31,6x90x0,93cm P3470506 / 100096154 G261  
Butech recomienda junta: Colorstuk Blanco / Butech recommends joint: Colorstuk Blanco

**PERFIL SAIGÓN BLANCO**  
1,5x31,6cm P6209022 / 100058511 G77



**DECO SAIGÓN BLANCO**  
31,6x90x0,93cm P3470483 / 100095756 G271  
Butech recomienda junta: Colorstuk Blanco / Butech recommends joint: Colorstuk Blanco



**DECO SAIGÓN GRIS**  
31,6x90x0,93cm P3470491 / 100095757 G271  
Butech recomienda junta: Colorstuk Negro / Butech recommends joint: Colorstuk Negro

# YAKARTA

MONOPOROSA RECTIFICADO | RECTIFIED WALL TILES



**YAKARTA**  
31,6x90x0,93cm P3470507 / 100096157 G261  
Butech recomienda junta: Colorstuk Beige / Butech recommends joint: Colorstuk Beige

**PERFIL YAKARTA**  
1,5x31,6cm P6200382 / 100016845 G77



**YAKARTA BLANCO**  
31,6x90x0,93cm P3470502 / 100096156 G261  
Butech recomienda junta: Colorstuk Beige / Butech recommends joint: Colorstuk Beige

**PERFIL YAKARTA BLANCO**  
1,5x31,6cm P6200371 / 100029155 G77

Embalaje / Packing							
FORMATO cm	PZ/CJ	MZ/CJ	CJ/PAL	MZ/PAL	*KG/CJ	*KG/PAL	Adhesivo
31,6x90cm	4	1,14	57	64,84	18,56	1055	one-flex
1,5x31,6cm	30	0,28	42	11,94	3,6	151	one-flex

\*valores aproximados. \*approximated values.

**DECORADO COMBINABLE: PAG 82**  
DECORATIVE TILES COMBINATIONS: PAG 82

# BRUNEI

MONOPOROSA RECTIFICADO | RECTIFIED WALL TILES



REVESTIMIENTO RECTIFICADO WALL TILES




**BRUNEI BLANCO**  
31,6x90x0,9cm P3470492 / 100095750 G261  
Butech recomienda junta: Colorstuk Blanco / Butech recommends joint: Colorstuk Blanco

**PERFIL BRUNEI BLANCO**  
1,5x31,6cm P6209026 / 100058517 G77

# LINO

MONOPOROSA RECTIFICADO | RECTIFIED WALL TILES



**LINO BLANCO**  
31,6x90x0,9cm P3470481 / 100095760 G261  
Butech recomienda junta: Colorstuk Blanco-Gris / Butech recommends joint: Colorstuk Blanco-Gris

**PERFIL LINO BLANCO**  
1,5x90cm P6560196 / 100032646 G97  
1,5x31,6cm P6209004 / 100032661 G77



**LINO DORE**  
31,6x90x0,9cm P3470484 / 100095761 G261  
Butech recomienda junta: Colorstuk Marfil / Butech recommends joint: Colorstuk Marfil

**PERFIL LINO DORE**  
1,5x90cm P6560200 / 100032648 G97  
1,5x31,6cm P6209009 / 100032663 G77

Embalaje / Packing							
FORMATO cm	PZ/CJ	MZ/CJ	CJ/PAL	MZ/PAL	*KG/CJ	*KG/PAL	Adhesivo
31,6x90cm	4	1,14	57	64,84	18,56	1055	one-flex
1,5x31,6cm	30	0,28	42	11,94	3,6	151	one-flex
1,5x90cm	15	0,41	28	11,34	5,4	151,2	one-flex

\*valores aproximados. \*approximated values.


**DECORADO COMBINABLE: PAG 86**  
DECORATIVE TILES COMBINATIONS: PAG 86



■ Vetro Line Grey 31,6x90cm.

## VETRO / VETRO LINE

MONOPOROSA RECTIFICADO | RECTIFIED WALL TILES



**VETRO BLANCO**  
31,6x90x0,9cm P3470681 / 100135556 G261  
Butech recomienda junta: Colorstuck Blanco / Butech recommends joint: Colorstuck Blanco

**PERFIL VETRO BLANCO**  
1,5x31,6cm P6209102 / 100138786 G77




**VETRO LINE BLANCO**  
31,6x90x1,2cm P3470660 / 100135559 G271  
Butech recomienda junta: Colorstuck Blanco / Butech recommends joint: Colorstuck Blanco

Embalaje / Packing	Formato / Packing						
FORMATO cm	PZ/CJ	MZ/CJ	CJ/PAL	MZ/PAL	*KG/CJ	*KG/PAL	Adhesivo
31,6x90cm	4	1,14	57	64,84	18,19	1037,02	one-flex
31,6x90cm Line	3	0,85	57	48,63	14,74	840,14	one-flex
1,5x31,6cm	30	0,28	42	11,94	3,6	151	one-flex


*\*valores aproximados. \*approximated values.*

**PAVIMENTO COMBINABLE:** SERIE VETRO 59,6x59,6cm - PAG 170  
**FLOOR TILES COMBINATIONS:** VETRO SERIES 59,6x59,6cm - PAG 170



**VETRO BONE**  
31,6x90x0,9cm P3470676 / 100135557 G261  
Butech recomienda junta: Colorstuck Marfil / Butech recommends joint: Colorstuck Marfil

**PERFIL VETRO BONE**  
1,5x31,6cm P6209092 / 100138787 G77



**VETRO TOPO**  
31,6x90x0,9cm P3470653 / 100135567 G261  
Butech recomienda junta: Colorstuck Topo / Butech recommends joint: Colorstuck Topo

**PERFIL VETRO TOPO**  
1,5x31,6cm P6209097 / 100138789 G77



**VETRO GREY**  
31,6x90x0,9cm P3470654 / 100135558 G261  
Butech recomienda junta: Colorstuck Gris / Butech recommends joint: Colorstuck Gris

**PERFIL VETRO GREY**  
1,5x31,6cm P6209095 / 100138788 G77



**VETRO ANTRACITA**  
31,6x90x0,9cm P3470695 / 100135675 G261  
Butech recomienda junta: Colorstuck Negro / Butech recommends joint: Colorstuck Negro

**PERFIL VETRO ANTRACITA**  
1,5x31,6cm P6209098 / 100138785 G77

Embalaje / Packing	Formato / Packing						
FORMATO cm	PZ/CJ	MZ/CJ	CJ/PAL	MZ/PAL	*KG/CJ	*KG/PAL	Adhesivo
31,6x90cm	4	1,14	57	64,84	18,19	1037,02	one-flex
31,6x90cm Line	3	0,85	57	48,63	14,74	840,14	one-flex
1,5x31,6cm	30	0,28	42	11,94	3,6	151	one-flex

*\*valores aproximados. \*approximated values.*


**PAVIMENTO COMBINABLE:** SERIE VETRO 59,6x59,6cm - PAG 170  
**FLOOR TILES COMBINATIONS:** VETRO SERIES 59,6x59,6cm - PAG 170



■ Glass Blanco 31,6x90cm.

## MARMI CHINA

MONOPOROSA RECTIFICADO | RECTIFIED WALL TILES



**MARMI CHINA**  
31,6x59,2x0,9cm P3219250 / 100108706 G240  
Butech recomienda junta: Colorstuk Blanco  
Butech recommends joint: Colorstuk Blanco

**PERFIL MARMI CHINA**  
1,5x59,2cm P5730112 / 100016285 G92  
1,5x31,6cm P6200312 / 100016703 G77

## GLASS

MONOPOROSA RECTIFICADO | RECTIFIED WALL TILES



**GLASS BLANCO**  
31,6x90x0,9cm P3470461 / 100095618 G261  
Butech recomienda junta: Colorstuk Blanco / Butech recommends joint: Colorstuk Blanco

**PERFIL GLASS BLANCO**  
1,5x31,6cm P6200337 / 100016785 G77



**GLASS ANTRACITA**  
31,6x90x0,9cm P3470464 / 100095617 G261  
Butech recomienda junta: Colorstuk Negro / Butech recommends joint: Colorstuk Negro

**PERFIL GLASS ANTRACITA**  
1,5x31,6cm P6200336 / 100016781 G77



**GLASS ÁCIDO**  
31,6x90x0,9cm P3470535 / 100098075 G261  
Butech recomienda junta: Colorstuk Ácido / Butech recommends joint: Colorstuk Ácido

**PERFIL GLASS ÁCIDO**  
1,5x31,6cm P6200332 / 100016769 G77

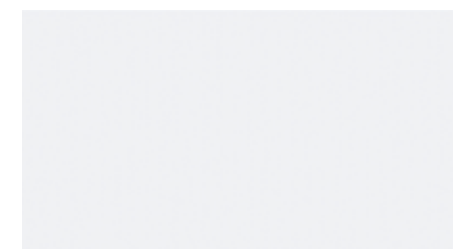
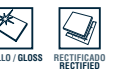
FORMATO cm	PZ/CJ	MZ/CJ	CJ/PAL	MZ/PAL	*KG/CJ	*KG/PAL	Adhesivo
31,6x90cm	4	1,14	57	64,84	18,56	1055	one-flex
1,5x31,6cm	30	0,28	42	11,94	3,6	151	one-flex

\*valores aproximados. \*approximated values.

**DECORADO COMBINABLE: PAG 84 / 88**  
DECORATIVE TILES COMBINATIONS: PAG 84 / 88

## MARMI

MONOPOROSA RECTIFICADO | RECTIFIED WALL TILES



**MARMI BLANCO**  
31,6x59,2x0,9cm P3219253 / 100108705 G240  
Butech recomienda junta: Colorstuk Blanco  
Butech recommends joint: Colorstuk Blanco

**PERFIL MARMI BLANCO**  
1,5x59,2cm P5730110 / 100016277 G92  
1,5x31,6cm P6200311 / 100016699 G77

FORMATO cm	PZ/CJ	MZ/CJ	CJ/PAL	MZ/PAL	*KG/CJ	*KG/PAL	Adhesivo
31,6x59,2cm	6	1,13	72	81,22	17,28	1244,16	one-flex
1,5x31,6cm	30	0,28	42	11,94	3,6	151	one-flex
1,5x59,2cm	15	0,13	56	7,46	3,44	222	one-flex

\*valores aproximados. \*approximated values.

**PAVIMENTO COMBINABLE: SERIE MARMI 43,5x43,5cm - PAG 191**  
FLOOR TILES COMBINATIONS: MARMI SERIES 43,5x43,5cm - PAG 191



# VENICE

MONOPOROSA RECTIFICADO | RECTIFIED WALL TILES



**VENICE MARFIL**  
31,6x59,2x0,9cm P3219251 / 100108711 G240  
Butech recomienda junta: Colorstuk Gris  
Butech recommends joint: Colorstuk Gris

**PERFIL VENICE MARFIL**  
1,5x59,2cm P5730181 / 100016333 G92  
1,5x31,6cm P6200320 / 100016735 G77



**PAVIMENTO COMBINABLE: SERIE MÁRMOL NILO MARFIL 43,5x43,5cm - PAG 188**  
FLOOR TILES COMBINATIONS: MÁRMOL NILO MARFIL SERIES 43,5x43,5cm - PAG 188

REVESTIMIENTO RECTIFICADO WALL TILES

REVESTIMIENTO RECTIFICADO WALL TILES



Travertino Romano 31,6x59,2cm.

# MÁRMOL CREMA

MONOPOROSA RECTIFICADO | RECTIFIED WALL TILES



**MÁRMOL CREMA**  
31,6x59,2x0,9cm P3099049 / 100114724 G240  
Butech recomienda junta: Colorstuk Beige  
Butech recommends joint: Colorstuk Beige

**PERFIL MÁRMOL CREMA**  
1,5x59,2cm P5730145 / 100016305 G92  
1,5x31,6cm P6200317 / 100016723 G77

Embalaje / Packing		PZ/CJ	MZ/CJ	CJ/PAL	MZ/PAL	*KG/CJ	*KG/PAL	Adhesivo
31,6x59,2cm	6	1,13	72	81,22	17,28	1244,16	one-flex	
1,5x31,6cm	30	0,28	42	11,94	3,6	151	one-flex	
1,5x59,2cm	15	0,13	56	7,46	3,44	222	one-flex	

\*valores aproximados. \*approximated values.

**PAVIMENTO COMBINABLE: SERIE MÁRMOL CREMA 43,5x43,5cm - PAG 189**  
FLOOR TILES COMBINATIONS: MÁRMOL CREMA SERIES 43,5x43,5cm - PAG 189



# TRAVERTINO ROMANO

MONOPOROSA RECTIFICADO | RECTIFIED WALL TILES



**TRAVERTINO ROMANO**  
31,6x59,2x0,9cm P3219255 / 100109554 G240  
Butech recomienda junta: Colorstuk Beige  
Butech recommends joint: Colorstuk Beige

**PERFIL TRAVERTINO ROMANO**  
1,5x59,2cm P5730132 / 100016297 G92  
1,5x31,6cm P6200316 / 100016719 G77

Embalaje / Packing		PZ/CJ	MZ/CJ	CJ/PAL	MZ/PAL	*KG/CJ	*KG/PAL	Adhesivo
31,6x59,2cm	6	1,13	72	81,22	17,28	1244,16	one-flex	
1,5x31,6cm	30	0,28	42	11,94	3,6	151	one-flex	
1,5x59,2cm	15	0,13	56	7,46	3,44	222	one-flex	

\*valores aproximados. \*approximated values.

**PAVIMENTO COMBINABLE: SERIE MÁRMOL ROMANO 43,5x43,5cm - PAG 188**  
FLOOR TILES COMBINATIONS: MÁRMOL ROMANO SERIES 43,5x43,5cm - PAG 188



# DECO DAMASCO

MONOPOROSA RECTIFICADO | RECTIFIED WALL TILES | DECORADOS | DECORATIVE TILES



## DECO DAMASCO CUARZO

31,6x90x0,9cm P3470639 / 100121104  
 Butech recomienda junta: Colorstuk Cemento / Butech recommends joint: Colorstuk Cemento

G296



## DAMASCO CUARZO

31,6x90x0,9cm P3470635 / 100121100  
 Butech recomienda junta: Colorstuk Cemento / Butech recommends joint: Colorstuk Cemento

G261



### 1

#### ATENCIÓN: PRODUCTO ESPECIAL

La manipulación indebida durante la colocación y rejuntado, puede causar rayados y rozaduras de los que **PORCELANOSA S.A.** no se hace responsable.

No utilizar para la retirada de material de rejuntado y la limpieza del producto agentes abrasivos.

Evitar contactos prolongados de la superficie decorada con ácidos y álcalis.

Se recomienda usar como agentes de limpieza únicamente agua y jabón neutro.

Al tratarse de un material delicado, su manipulación ha de ser cuidadosa. Adoptar métodos de colocación específicos del tipo de material (utilizar adhesivos y material de rejuntado apropiados).

Evitar, durante la instalación, el uso de utensilios que puedan dañar el material cerámico.

Utilizar técnica de doble encolado (aplicando material de agarre en la pieza y el soporte a embaldosar) para evitar las indeseables zonas vacías.

No prolongar en exceso el secado del material de rejuntado en la superficie.

Para el corte de las piezas, utilizar cortadoras e ingleteadoras eléctricas con disco refrigerado con agua.

#### WARNING: SPECIAL PRODUCT

Improper manipulation during fixing and grouting can cause scratches for which **PORCELANOSA S.A.** will not take responsibility.

Do not use abrasive agents to clean this product.

Avoid long contact of the decorated surface with acids and alkalis.

Use only hot water and mild soap as cleaning agents.

This is a delicate material that must be handled with care. Use specific installation methods (use the proper bonding material).

Do not use tools that could damage material during installation.

Use the floating ad buttering method, applying the bonding material to both the back of the piece and the substrate, so as to ensure that there are no unwanted voids.

Grouting material should not be let to dry for a too long time in the surface.

To cut pieces, use electric water-cooled cutters and mitring saws.

#### Embalaje / Packing

FORMATO cm	PZ/CJ	MZ/CJ	CJ/PAL	MZ/PAL	*KG/CJ	*KG/PAL	Adhesivo
31,6x90cm	4	1,14	57	64,84	18,72	1066,65	flexitec
31,6x90cm Deco	3	0,85	34	29,01	14,34	487,38	flexitec

\*valores aproximados. \*approximated values.





**BORNEO MOKA**  
31,6x90x0,9cm  
Butech recomienda junta: Colorstuk Moka / Butech recommends joint: Colorstuk Moka  
P3470616 / 100113342  
G261

**DECO COPA MOKA**  
31,6x90x0,9cm  
Butech recomienda junta: Colorstuk Especial Moka / Butech recommends joint: Colorstuk Especial Moka  
P3470636 / 100121103  
G296




**BORNEO SAGE**  
31,6x90x0,9cm  
Butech recomienda junta: Colorstuk Beige / Butech recommends joint: Colorstuk Beige  
P3470615 / 100113344  
G261

**DECO GALLERY SAGE**  
31,6x90x0,9cm  
Butech recomienda junta: Colorstuk Especial Beige / Butech recommends joint: Colorstuk Especial Beige  
P3470641 / 100121105  
G296

### Embalaje / Packing

FORMATO cm	PZ/CJ	MZ/CJ	CJ/PAL	MZ/PAL	*KG/CJ	*KG/PAL	Adhesivo
31,6x90cm	4	1,14	57	64,84	19	1083,31	flexitec
31,6x90cm Deco	3	0,85	36	30,71	14,34	516,04	flexitec

\*valores aproximados. \*approximated values.



**BORNEO BLUE**  
31,6x90x0,9cm  
Butech recomienda junta: Colorstuk Antracita / Butech recommends joint: Colorstuk Antracita  
P3470614 / 100113340  
G261

**DECO COPA BLUE**  
31,6x90x0,9cm  
Butech recomienda junta: Colorstuk Especial Antracita / Butech recommends joint: Colorstuk Especial Antracita  
P3470637 / 100121102  
G296

**¡** **ATENCIÓN: PRODUCTO ESPECIAL**

La manipulación indebida durante la colocación y rejuntado, puede causar rayados y rozaduras de los que **PORCELANOSA S.A.** no se hace responsable.

No utilizar para la retirada de material de rejuntado y la limpieza del producto agentes abrasivos.

Evitar contactos prolongados de la superficie decorada con ácidos y álcalis.

Se recomienda usar como agentes de limpieza únicamente agua y jabón neutro.

Al tratarse de un material delicado, su manipulación ha de ser cuidadosa. Adoptar métodos de colocación específicos del tipo de material (utilizar adhesivos y material de rejuntado apropiados).

Evitar, durante la instalación, el uso de utensilios que puedan dañar el material cerámico.

Utilizar técnica de doble encolado (aplicando material de agarre en la pieza y el soporte a embaldosar) para evitar las indeseables zonas vacías.

No prolongar en exceso el secado del material de rejuntado en la superficie.

Para el corte de las piezas, utilizar cortadoras e ingleteadoras eléctricas con disco refrigerado con agua.

**WARNING: SPECIAL PRODUCT**

Improper manipulation during fixing and grouting can cause scratches for which **PORCELANOSA S.A.** will not take responsibility.

Do not use abrasive agents to clean this product.

Avoid long contact of the decorated surface with acids and alkalis.

Use only hot water and mild soap as cleaning agents.

This is a delicate material that must be handled with care. Use specific installation methods (use the proper bonding material).

Do not use tools that could damage material during installation.

Use the floating ad buttering method, applying the bonding material to both the back of the piece and the substrate, so as to ensure that there are no unwanted voids.

Grouting material should not be let to dry for a too long time in the surface.

To cut pieces, use electric water-cooled cutters and mitring saws.

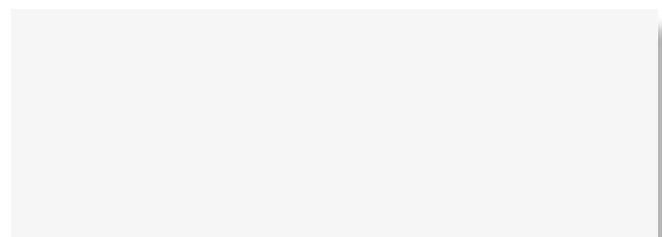
### Embalaje / Packing

FORMATO cm	PZ/CJ	MZ/CJ	CJ/PAL	MZ/PAL	*KG/CJ	*KG/PAL	Adhesivo
31,6x90cm	3	0,85	36	30,71	14,34	516,04	flexitec

\*valores aproximados. \*approximated values.



**ZAR BLANCO M-R**  
31,6x90x0,9cm P3470419 / 100091045 G296  
Butech recomienda junta: Colorstuk Gris / Butech recommends joint: Colorstuk Gris



**MARMÍ BLANCO**  
31,6x90x0,9cm P3470505 / 100096151 G261  
Butech recomienda junta: Colorstuk Blanco / Butech recommends joint: Colorstuk Blanco

**1**

**ATENCIÓN: PRODUCTO ESPECIAL**

La manipulación indebida durante la colocación y rejuntado, puede causar rayados y rozaduras de los que **PORCELANOSA S.A.** no se hace responsable.

No utilizar para la retirada de material de rejuntado y la limpieza del producto agentes abrasivos.

Evitar contactos prolongados de la superficie decorada con ácidos y álcalis.

Se recomienda usar como agentes de limpieza únicamente agua y jabón neutro.

Al tratarse de un material delicado, su manipulación ha de ser cuidadosa. Adoptar métodos de colocación específicos del tipo de material (utilizar adhesivos y material de rejuntado apropiados).

Evitar, durante la instalación, el uso de utensilios que puedan dañar el material cerámico.

Utilizar técnica de doble encolado (aplicando material de agarre en la pieza y el soporte a embaldosar) para evitar las indeseables zonas vacías.

No prolongar en exceso el secado del material de rejuntado en la superficie.

Para el corte de las piezas, utilizar cortadoras e ingleteadoras eléctricas con disco refrigerado con agua.

**WARNING: SPECIAL PRODUCT**

Improper manipulation during fixing and grouting can cause scratches for which **PORCELANOSA S.A.** will not take responsibility.

Do not use abrasive agents to clean this product.

Avoid long contact of the decorated surface with acids and alkalis.

Use only hot water and mild soap as cleaning agents.

This is a delicate material that must be handled with care. Use specific installation methods (use the proper bonding material).

Do not use tools that could damage material during installation.

Use the floating ad buttering method, applying the bonding material to both the back of the piece and the substrate, so as to ensure that there are no unwanted voids.

Grouting material should not be let to dry for a too long time in the surface.

To cut pieces, use electric water-cooled cutters and mitring saws.

**Embalaje / Packing**

FORMATO cm	PZ/CJ	MZ/CJ	CJ/PAL	MZ/PAL	*KG/CJ	*KG/PAL	Adhesivo
31,6x90cm	4	1,14	57	64,84	19	1083	one-flex
ZAR	3	0,85	36	30,71	13,92	501	one-flex

\*valores aproximados. \*approximated values.



■ Zar Blanco 31,6x90cm.

# FOREST YAKARTA

MONOPOROSA RECTIFICADO | RECTIFIED WALL TILES | DECORADOS | DECORATIVE TILES



REVESTIMIENTO RECTIFICADO WALL TILES



1.-



**YAKARTA**  
31,6x90x0,93cm P3470507 / 100096157 G261  
Butech recomienda junta: Colorstuk Beige / Butech recommends joint: Colorstuk Beige



2.-



3.-

**FOREST YAKARTA**  
31,6x90x0,92cm P3470352 / 100086048 G296  
Butech recomienda junta: Colorstuk Beige / Butech recommends joint: Colorstuk Beige

**1**

**ATENCIÓN: PRODUCTO ESPECIAL**

La manipulación indebida durante la colocación y rejuntado, puede causar rayados y rozaduras de los que **PORCELANOSA S.A.** no se hace responsable.

No utilizar para la retirada de material de rejuntado y la limpieza del producto agentes abrasivos.

Evitar contactos prolongados de la superficie decorada con ácidos y álcalis.

Se recomienda usar como agentes de limpieza únicamente agua y jabón neutro.

Al tratarse de un material delicado, su manipulación ha de ser cuidadosa. Adoptar métodos de colocación específicos del tipo de material (utilizar adhesivos y material de rejuntado apropiados).

Evitar, durante la instalación, el uso de utensilios que puedan dañar el material cerámico.

Utilizar técnica de doble encolado (aplicando material de agarre en la pieza y el soporte a embaldosar) para evitar las indeseables zonas vacías.

No prolongar en exceso el secado del material de rejuntado en la superficie.

Para el corte de las piezas, utilizar cortadoras e ingleteadoras eléctricas con disco refrigerado con agua.

**WARNING: SPECIAL PRODUCT**

Improper manipulation during fixing and grouting can cause scratches for which **PORCELANOSA S.A.** will not take responsibility.

Do not use abrasive agents to clean this product.

Avoid long contact of the decorated surface with acids and alkalis.

Use only hot water and mild soap as cleaning agents.

This is a delicate material that must be handled with care. Use specific installation methods (use the proper bonding material).

Do not use tools that could damage material during installation.

Use the floating ad buttering method, applying the bonding material to both the back of the piece and the substrate, so as to ensure that there are no unwanted voids.

Grouting material should not be let to dry for a too long time in the surface.

To cut pieces, use electric water-cooled cutters and mitring saws.

**Embalaje / Packing**

FORMATO cm	PZ/CJ	M2/CJ	CJ/PAL	M2/PAL	*KG/CJ	*KG/PAL	Adhesivo
31,6x90cm	4	1,14	57	64,84	19	1083	one-flex
FOREST	3	0,85	36	30,7	13,9	501	one-flex

\*valores aproximados. \*approximated values.



Forest Yakarta 31,6x90cm.

REVESTIMIENTO RECTIFICADO WALL TILES

# FLOWER

MONOPOROSA RECTIFICADO | RECTIFIED WALL TILES | DECORADOS | DECORATIVE TILES



REVESTIMIENTO RECTIFICADO WALL TILES




**FLOWER ANTRACITA**  
31,6x90x1cm P3470380 / 100088513 G287  
Butech recomienda junta: Colorstuk Negro / Butech recommends joint: Colorstuk Negro



**FLOWER BLANCO**  
31,6x90x1cm P3470399 / 100089320 G287  
Butech recomienda junta: Colorstuk Blanco / Butech recommends joint: Colorstuk Blanco



**GLASS ANTRACITA**  
31,6x90x0,9cm P3470464 / 100095617 G261  
Butech recomienda junta: Colorstuk Negro / Butech recommends joint: Colorstuk Negro



**GLASS BLANCO**  
31,6x90x0,9cm P3470461 / 100095618 G261  
Butech recomienda junta: Colorstuk Blanco / Butech recommends joint: Colorstuk Blanco

<p><b>ATENCIÓN: PRODUCTO ESPECIAL</b></p> <p>La manipulación indebida durante la colocación y rejuntado, puede causar rayados y rozaduras de los que <b>PORCELANOSA S.A.</b> no se hace responsable.</p> <p>No utilizar para la retirada de material de rejuntado y la limpieza del producto agentes abrasivos.</p> <p>Evitar contactos prolongados de la superficie decorada con ácidos y álcalis.</p> <p>Se recomienda usar como agentes de limpieza únicamente agua y jabón neutro.</p> <p>Al tratarse de un material delicado, su manipulación ha de ser cuidadosa. Adoptar métodos de colocación específicos del tipo de material (utilizar adhesivos y material de rejuntado apropiados).</p> <p>Evitar, durante la instalación, el uso de utensilios que puedan dañar el material cerámico.</p> <p>Utilizar técnica de doble encolado (aplicando material de agarre en la pieza y el soporte a embaldosar) para evitar las indeseables zonas vacías.</p> <p>No prolongar en exceso el secado del material de rejuntado en la superficie.</p> <p>Para el corte de las piezas, utilizar cortadoras e ingleteadoras eléctricas con disco refrigerado con agua.</p>	<p><b>WARNING: SPECIAL PRODUCT</b></p> <p>Improper manipulation during fixing and grouting can cause scratches for which <b>PORCELANOSA S.A.</b> will not take responsibility.</p> <p>Do not use abrasive agents to clean this product.</p> <p>Avoid long contact of the decorated surface with acids and alkalis.</p> <p>Use only hot water and mild soap as cleaning agents.</p> <p>This is a delicate material that must be handled with care. Use specific installation methods (use the proper bonding material).</p> <p>Do not use tools that could damage material during installation.</p> <p>Use the floating ad buttering method, applying the bonding material to both the back of the piece and the substrate, so as to ensure that there are no unwanted voids.</p> <p>Grouting material should not be let to dry for a too long time in the surface.</p> <p>To cut pieces, use electric water-cooled cutters and mitring saws.</p>
--	--

**Embalaje / Packing**

FORMATO cm	PZ/CJ	M2/CJ	CJ/PAL	M2/PAL	*KG/CJ	*KG/PAL	Adhesivo
31,6x90cm	4	1,14	57	64,84	19	1083	one-flex
FLOWER	3	0,85	36	30,71	13,92	501	one-flex

\*valores aproximados. \*approximated values.

REVESTIMIENTO RECTIFICADO WALL TILES



Flower Blanco & Antracita 31,6x90cm.

# NATURE

MONOPOROSA RECTIFICADO | RECTIFIED WALL TILES | DECORADOS | DECORATIVE TILES



REVESTIMIENTO RECTIFICADO WALL TILES



1.-



2.-



3.-

**NATURE LINO DORE**  
31,6x90x1cm P3470400 / 100089321 G296  
Butech recomienda junta: Colorstuk Marfil / Butech recommends joint: Colorstuk Marfil



1.-



2.-



3.-

**NATURE LINO BLANCO**  
31,6x90x1cm P3470420 / 100091715 G296  
Butech recomienda junta: Colorstuk Blanco / Butech recommends joint: Colorstuk Blanco



**LINO DORE**  
31,6x90x0,9cm P3470484 / 100095761 G261  
Butech recomienda junta: Colorstuk Marfil / Butech recommends joint: Colorstuk Marfil



**LINO BLANCO**  
31,6x90x0,9cm P3470481 / 100095760 G261  
Butech recomienda junta: Colorstuk Blanco / Butech recommends joint: Colorstuk Blanco

1

## ATENCIÓN: PRODUCTO ESPECIAL

La manipulación indebida durante la colocación y rejuntado, puede causar rayados y rozaduras de los que **PORCELANOSA S.A.** no se hace responsable.

No utilizar para la retirada de material de rejuntado y la limpieza del producto agentes abrasivos.

Evitar contactos prolongados de la superficie decorada con ácidos y álcalis.

Se recomienda usar como agentes de limpieza únicamente agua y jabón neutro.

Al tratarse de un material delicado, su manipulación ha de ser cuidadosa. Adoptar métodos de colocación específicos del tipo de material (utilizar adhesivos y material de rejuntado apropiados).

Evitar, durante la instalación, el uso de utensilios que puedan dañar el material cerámico.

Utilizar técnica de doble encolado (aplicando material de agarre en la pieza y el soporte a embaldosar) para evitar las indeseables zonas vacías.

No prolongar en exceso el secado del material de rejuntado en la superficie.

Para el corte de las piezas, utilizar cortadoras e ingleteadoras eléctricas con disco refrigerado con agua.

## WARNING: SPECIAL PRODUCT

Improper manipulation during fixing and grouting can cause scratches for which **PORCELANOSA S.A.** will not take responsibility.

Do not use abrasive agents to clean this product.

Avoid long contact of the decorated surface with acids and alkalis.

Use only hot water and mild soap as cleaning agents.

This is a delicate material that must be handled with care. Use specific installation methods (use the proper bonding material).

Do not use tools that could damage material during installation.

Use the floating ad buttering method, applying the bonding material to both the back of the piece and the substrate, so as to ensure that there are no unwanted voids.

Grouting material should not be let to dry for a too long time in the surface.

To cut pieces, use electric water-cooled cutters and mitring saws.

## Embalaje / Packing

FORMATO cm	PZ/CJ	M2/CJ	CJ/PAL	M2/PAL	*KG/CJ	*KG/PAL	Adhesivo
PV 31,6x90cm	4	1,14	57	64,84	19	1083	one-flex
NATURE	3	0,85	36	30,71	13,92	501	one-flex

\*valores aproximados. \*approximated values.



■ Nature Lino Dore & Lino Dore 31,6x90cm.

REVESTIMIENTO RECTIFICADO WALL TILES




**VOLUTA ANTRACITA**  
31,6x90x1cm P3470381 / 100088514 G287  
Butech recomienda junta: Colorstuk Negro / Butech recommends joint: Colorstuk Negro



**VOLUTA BLANCO**  
31,6x90x1cm P3470444 / 100093387 G287  
Butech recomienda junta: Colorstuk Blanco / Butech recommends joint: Colorstuk Blanco



**GLASS ANTRACITA**  
31,6x90x0,9cm P3470464 / 100095617 G261  
Butech recomienda junta: Colorstuk Negro / Butech recommends joint: Colorstuk Negro



**GLASS BLANCO**  
31,6x90x0,9cm P3470461 / 100095618 G261  
Butech recomienda junta: Colorstuk Blanco / Butech recommends joint: Colorstuk Blanco

**1**

**ATENCIÓN: PRODUCTO ESPECIAL**

La manipulación indebida durante la colocación y rejuntado, puede causar rayados y rozaduras de los que **PORCELANOSA S.A.** no se hace responsable.

No utilizar para la retirada de material de rejuntado y la limpieza del producto agentes abrasivos.

Evitar contactos prolongados de la superficie decorada con ácidos y álcalis.

Se recomienda usar como agentes de limpieza únicamente agua y jabón neutro.

Al tratarse de un material delicado, su manipulación ha de ser cuidadosa. Adoptar métodos de colocación específicos del tipo de material (utilizar adhesivos y material de rejuntado apropiados).

Evitar, durante la instalación, el uso de utensilios que puedan dañar el material cerámico.

Utilizar técnica de doble encolado (aplicando material de agarre en la pieza y el soporte a embaldosar) para evitar las indeseables zonas vacías.

No prolongar en exceso el secado del material de rejuntado en la superficie.

Para el corte de las piezas, utilizar cortadoras e ingleteadoras eléctricas con disco refrigerado con agua.

**WARNING: SPECIAL PRODUCT**

Improper manipulation during fixing and grouting can cause scratches for which **PORCELANOSA S.A.** will not take responsibility.

Do not use abrasive agents to clean this product.

Avoid long contact of the decorated surface with acids and alkalis.

Use only hot water and mild soap as cleaning agents.

This is a delicate material that must be handled with care. Use specific installation methods (use the proper bonding material).

Do not use tools that could damage material during installation.

Use the floating ad buttering method, applying the bonding material to both the back of the piece and the substrate, so as to ensure that there are no unwanted voids.

Grouting material should not be let to dry for a too long time in the surface.

To cut pieces, use electric water-cooled cutters and mitring saws.

**Embalaje / Packing**

FORMATO cm	PZ/CJ	M2/CJ	CJ/PAL	M2/PAL	*KG/CJ	*KG/PAL	Adhesivo
PV 31,6x90cm	4	1,14	57	64,84	19	1083	one-flex
VOLUTA	3	0,85	36	30,71	13,92	501	one-flex

\*valores aproximados. \*approximated values.



■ Voluta Blanco 31,6x90cm.

# INDICE DE PRODUCTO INDEX PRODUCT

*31,6x59,2cm*

- 92 RODANO
- 92 MOSAICO RODANO
- 93 JAPAN
- 93 JERSEY
- 96 BALI
- 96 NATAL
- 97 LINO
- 97 VETRO

*31,6x44,6cm*

- 98 ARIZONA
- 98 MOSAICO ARIZONA
- 100 MÁRMOL CARRARA
- 101 VENICE
- 101 JAMAICA
- 101 KINGSTON
- 102 MATRIX
- 103 SPACE
- 103 MARMIL CHINA
- 103 OXO DECO
- 103 GLASS

*20x31,6cm*

- 104 SEÚL
- 104 QATAR
- 105 JAPAN
- 105 YAKARTA
- 106 JERSEY
- 106 AQUA
- 107 MADISON
- 108 TECNOS
- 108 OXON

# REVESTI MIENTO

---

## WALL TILES





**RODANO ACERO**  
P2310706 / 100123783  
Butech recomienda junta: Colorstuk Manhattan  
Butech recommends joint: Colorstuk Manhattan

31,6x59,2x0,9cm  
G226



**MOSAICO RODANO ACERO**  
P2310708 / 100124082  
Butech recomienda junta: Colorstuk Manhattan  
Butech recommends joint: Colorstuk Manhattan

31,6x59,2cm  
G233



**RODANO TAUPE**  
P2310704 / 100123785  
Butech recomienda junta: Colorstuk Gris-Beige  
Butech recommends joint: Colorstuk Gris-Beige

31,6x59,2x0,9cm  
G226



**MOSAICO RODANO TAUPE**  
P2310709 / 100124084  
Butech recomienda junta: Colorstuk Gris-Beige  
Butech recommends joint: Colorstuk Gris-Beige

31,6x59,2cm  
G233



**RODANO CALIZA**  
P2310705 / 100123784  
Butech recomienda junta: Colorstuk Gris  
Butech recommends joint: Colorstuk Gris

31,6x59,2x0,9cm  
G226



**MOSAICO RODANO CALIZA**  
P2310707 / 100124083  
Butech recomienda junta: Colorstuk Gris  
Butech recommends joint: Colorstuk Gris

31,6x59,2cm  
G233



Embalaje / Packing

FORMATO cm	PZ/CJ	MZ/CJ	CJ/PAL	MZ/PAL	*KG/CJ	*KG/PAL	Adhesivo
31,6x59,2cm	6	1,13	72	81,22	15,72	1131,84	one-flex
31,6x59,2cm Mos.	5	0,94	72	67,68	14,35	1033,20	one-flex

\*valores aproximados. \*approximated values.



PAVIMENTO COMBINABLE: SERIE RODANO 44,3x44,3cm · PAG 180  
FLOOR TILES COMBINATIONS: RODANO SERIES 44,3x44,3cm · PAG 180



**JAPAN BLANCO**  
P3219273 / 100141159  
Butech recomienda junta: Colorstuk Gris-Blanco  
Butech recommends joint: Colorstuk Gris-Blanco

31,6x59,2x0,9cm  
G226



**JAPAN MARINE**  
P3219275 / 100141181  
Butech recomienda junta: Colorstuk Cemento  
Butech recommends joint: Colorstuk Cemento

31,6x59,2x0,9cm  
G226



**JERSEY NIEVE**  
P3219274 / 100141183  
Butech recomienda junta: Colorstuk Blanco  
Butech recommends joint: Colorstuk Blanco

31,6x59,2x1,1cm  
G233



**JERSEY MIX**  
P3219276 / 100141182  
Butech recomienda junta: Colorstuk Gris  
Butech recommends joint: Colorstuk Gris

31,6x59,2x1,1cm  
G233

Embalaje / Packing

FORMATO cm	PZ/CJ	MZ/CJ	CJ/PAL	MZ/PAL	*KG/CJ	*KG/PAL	Adhesivo
31,6x59,2cm	6	1,13	72	81,22	16,19	1165,8	one-flex
31,6x59,2cm Jersey	5	0,94	72	67,68	13,49	971,5	one-flex

\*valores aproximados. \*approximated values.






▪ Rodano Acero 31,6x59,2cm & Rodano Silver 59,6x59,6cm.

# BALI

MONOPOROSA | WALL TILES




**BALI NIEVE**  
P3219271 / 100140910  
Butech recomienda junta: Colorstuk Blanco  
Butech recommends joint: Colorstuk Blanco

31,6x59,2x0,9cm  
G226

# LINO

MONOPOROSA | WALL TILES



**LINO BLANCO**  
P3219262 / 100115750  
Butech recomienda junta: Colorstuk Blanco  
Butech recommends joint: Colorstuk Blanco

31,6x59,2x0,9cm  
G226

# NATAL

MONOPOROSA | WALL TILES



**NATAL MARFIL**  
P3219257 / 100110469  
Butech recomienda junta: Colorstuk Marfil  
Butech recommends joint: Colorstuk Marfil

31,6x59,2x0,9cm  
G226




**NATAL CALIZA**  
P3219264 / 100119351  
Butech recomienda junta: Colorstuk Gris  
Butech recommends joint: Colorstuk Gris

31,6x59,2x0,9cm  
G226

# VETRO

MONOPOROSA | WALL TILES



**VETRO BLANCO**  
P3219270 / 100140471  
Butech recomienda junta: Colorstuk Blanco  
Butech recommends joint: Colorstuk Blanco

31,6x59,2x0,9cm  
G226



**VETRO LINE BLANCO**  
P3219272 / 100141184  
Butech recomienda junta: Colorstuk Blanco  
Butech recommends joint: Colorstuk Blanco

31,6x59,2x1,1cm  
G233

**Embalaje / Packing**

FORMATO cm	PZ/CJ	M2/CJ	CJ/PAL	M2/PAL	*KG/CJ	*KG/PAL	Adhesivo
31,6x59,2cm	6	1,13	72	81,22	17,25	1242,32	one-flex

*\*valores aproximados. \*approximated values.*

**PAVIMENTO COMBINABLE: SERIE NATAL 44,3x44,3cm - PAG 181**  
**FLOOR TILES COMBINATIONS: NATAL SERIES 44,3x44,3cm - PAG 181**

**Embalaje / Packing**

FORMATO cm	PZ/CJ	M2/CJ	CJ/PAL	M2/PAL	*KG/CJ	*KG/PAL	Adhesivo
31,6x59,2cm	6	1,13	72	81,22	17,4	1252,48	one-flex
31,6x59,2cm Line	5	0,94	72	67,68	14,91	1073,47	one-flex

*\*valores aproximados. \*approximated values.*



**ARIZONA STONE** 31,6x44,6x0,9cm  
P3099034 / 100107098 G218  
Butech recomienda junta: Colorstuk Cemento  
Butech recommends joint: Colorstuk Cemento



**MOSAICO ARIZONA STONE** 31,6x44,6x0,9cm  
P3099038 / 100108708 G226  
Butech recomienda junta: Colorstuk Cemento  
Butech recommends joint: Colorstuk Cemento



**ARIZONA ARENA** 31,6x44,6x0,9cm  
P3099043 / 100109543 G218  
Butech recomienda junta: Colorstuk Beige  
Butech recommends joint: Colorstuk Beige



**MOSAICO ARIZONA ARENA** 31,6x44,6x0,9cm  
P3099040 / 100108973 G226  
Butech recomienda junta: Colorstuk Beige  
Butech recommends joint: Colorstuk Beige



**ARIZONA CALIZA** 31,6x44,6x0,9cm  
P3099039 / 100108972 G218  
Butech recomienda junta: Colorstuk Gris  
Butech recommends joint: Colorstuk Gris



**MOSAICO ARIZONA CALIZA** 31,6x44,6x0,9cm  
P3099041 / 100108974 G226  
Butech recomienda junta: Colorstuk Gris  
Butech recommends joint: Colorstuk Gris



**ARIZONA ANTRACITA** 31,6x44,6x0,9cm  
P3099044 / 100110001 G218  
Butech recomienda junta: Colorstuk Antracita  
Butech recommends joint: Colorstuk Antracita



**MOSAICO ARIZONA ANTRACITA** 31,6x44,6x0,9cm  
P3099045 / 100110314 G226  
Butech recomienda junta: Colorstuk Antracita  
Butech recommends joint: Colorstuk Antracita



Embalaje / Packing

FORMATO cm	PZ/CJ	MZ/CJ	CJ/PAL	MZ/PAL	*KG/CJ	*KG/PAL	Adhesivo
31,6x44,6cm	11	1,55	51	79,07	22,46	1143	one-flex
31,6x44,6cm Mos.	10	1,41	51	71,88	20,26	1033,26	one-flex

\*valores aproximados. \*approximated values.



PAVIMENTO COMBINABLE: SERIE ARIZONA 44,3x44,3cm - PAG177  
FLOOR TILES COMBINATIONS: ARIZONA SERIES 44,3x44,3cm - PAG 177



▪ Mosaico Arizona Arena & Arizona Arena 31,6x44,6cm.




■ Mármol Carrara Blanco 31,6x44,6cm & Carrara Blanco Brillo 31,6x31,6cm.

## MÁRMOL CARRARA


MONOPOROSA | WALL TILES



**i**  
PAVIMENTO GRES COMBINABLE:  
FLOOR TILES COMBINATIONS:



**M. CARRARA BLANCO** 31,6x44,6x0,9cm  
P3099047 / 10011522 G218  
Butech recomienda junta: Colorstuk Blanco  
Butech recommends joint: Colorstuk Blanco



**CARRARA BLANCO BRILLO** 44,6x44,6x1cm G319  
P2460042 100140439  
Butech recomienda junta: Colorstuk Blanco  
Butech recommends joint: Colorstuk Blanco

### Embalaje / Packing

FORMATO cm	PZ/CJ	MZ/CJ	CJ/PAL	MZ/PAL	*KG/CJ	*KG/PAL	Adhesivo
31,6x44,6cm	11	1,51	51	79,07	22,04	1124,24	one-flex
44,6x44,6cm	5	0,99	66	65,64	22,51	1485,36	one-flex

\*valores aproximados. \*approximated values.

## VENICE

MONOPOROSA | WALL TILES



**i**  
PAVIMENTO GRES COMBINABLE:  
FLOOR TILES COMBINATIONS:



**VENICE MARFIL** 31,6x44,6x0,9cm  
P3099035 / 100108710 G218  
Butech recomienda junta: Colorstuk Gris  
Butech recommends joint: Colorstuk Gris



**MÁRMOL NILO MARFIL** 44,6x44,6x1cm G319  
P1411502 / 100010359  
Butech recomienda junta: Colorstuk Gris  
Butech recommends joint: Colorstuk Gris

## JAMAICA / KINGSTON

MONOPOROSA | WALL TILES



**JAMAICA NÁCAR** 31,6x44,6x1cm G226  
P3099051 / 100115572  
Butech recomienda junta: Colorstuk Blanco  
Butech recommends joint: Colorstuk Blanco



**KINGSTON NÁCAR** 31,6x44,6x0,9cm G218  
P3099050 / 100115573  
Butech recomienda junta: Colorstuk Blanco  
Butech recommends joint: Colorstuk Blanco

### Embalaje / Packing

FORMATO cm	PZ/CJ	MZ/CJ	CJ/PAL	MZ/PAL	*KG/CJ	*KG/PAL	Adhesivo
31,6x44,6cm	11	1,55	51	79,07	22,43	1143,88	tixocem/bi3000
31,6x44,6cm Jamaica	10	1,41	51	71,88	19,2	979,16	tixocem/bi3000
44,6x44,6cm	5	0,99	66	65,64	22,51	1485,36	tixocem/bi3000

\*valores aproximados. \*approximated values.



▪ Matrix Nacar 31,6x44,6cm.

## MATRIX

MONOPOROSA | WALL TILES



LUSTRE / LUSTER



**MATRIX NÁCAR** 31,6x44,6x0,9cm  
P3099037 / 100108707  
Butech recomienda junta: Colorstuk Blanco  
Butech recommends joint: Colorstuk Blanco



RELIEVE / SETOFF



**MATRIX ANTRACITA** 31,6x44,6x0,9cm  
P3099048 / 100114725  
Butech recomienda junta: Colorstuk Negro  
Butech recommends joint: Colorstuk Negro




RELIEVE / SETOFF



**MATRIX ARENA** 31,6x44,6x0,9cm  
P3099046 / 100110468  
Butech recomienda junta: Colorstuk Beige  
Butech recommends joint: Colorstuk Beige



RELIEVE / SETOFF



PAVIMENTO COMBINABLE: SERIE TURIN 44,3x44,3cm · PAG 19  
FLOOR TILES COMBINATIONS: TURIN SERIES 44,3x44,3cm · PAG 19

Embalaje / Packing	Icon						
FORMATO cm	PZ/CJ	MZ/CJ	CJ/PAL	MZ/PAL	*KG/CJ	*KG/PAL	Adhesivo
31,6x44,6cm	10	1,41	51	71,88	20	1020	one-flex


\*valores aproximados. \*approximated values.

## SPACE

MONOPOROSA | WALL TILES



BRILLO / GLOSS



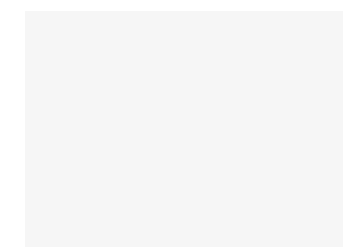
**SPACE BLANCO** 31,6x44,6x0,9cm  
P3099054 / 100115863  
Butech recomienda junta: Colorstuk Blanco  
Butech recommends joint: Colorstuk Blanco

## MARMI CHINA / OXO DECO

MONOPOROSA | WALL TILES



MATE / MATT



**MARMI CHINA** 31,6x44,6x0,9cm  
P3099052 / 100115574  
Butech recomienda junta: Colorstuk Blanco  
Butech recommends joint: Colorstuk Blanco



**OXO DECO BLANCO** 31,6x44,6x1cm  
P3099053 / 100115575  
Butech recomienda junta: Colorstuk Blanco  
Butech recommends joint: Colorstuk Blanco




RELIEVE / SETOFF

## GLASS

MONOPOROSA | WALL TILES



BRILLO / GLOSS



**GLASS BLANCO** 31,6x44,6x0,9cm  
P3099042 / 100109550  
Butech recomienda junta: Colorstuk Blanco  
Butech recommends joint: Colorstuk Blanco

### Embalaje / Packing

FORMATO cm	PZ/CJ	MZ/CJ	CJ/PAL	MZ/PAL	*KG/CJ	*KG/PAL	Adhesivo
31,6x44,6cm	11	1,55	51	79,07	22,34	1139,39	one-flex
31,6x44,6cm Oxo Deco	10	1,41	51	71,88	23,6	1203,6	one-flex


\*valores aproximados. \*approximated values.




■ Seúl Nácar & Qatar Nácar 20x31,6cm.

## SEÚL / QATAR

MONOPOROSA | WALL TILES



**SEÚL NÁCAR - M** 20x31,6x0,8cm  
P3149994 / 100109552 G205  
Butech recomienda junta: Colorstuk Blanco  
Butech recommends joint: Colorstuk Blanco




**QATAR NÁCAR - M** 20x31,6x1cm  
P3149958 / 100073565 G222  
Butech recomienda junta: Colorstuk Blanco  
Butech recommends joint: Colorstuk Blanco



**Embalaje / Packing**

FORMATO cm	PZ/CJ	MZ/CJ	CJ/PAL	MZ/PAL	*KG/CJ	*KG/PAL	Adhesivo
SEÚL 20x31,6cm	22	1,39	56	77,86	19,36	1084,16	tixocem/bi3000
QATAR 20x31,6cm	18	1,14	56	63,7	16,38	917	tixocem/bi3000

*\*valores aproximados. \*approximated values.*



**PAVIMENTO COMBINABLE: SERIE TURIN 44,3x44,3cm - PAG 19**  
FLOOR TILES COMBINATIONS: TURIN SERIES 44,3x44,3cm - PAG 19

## JAPAN

MONOPOROSA | WALL TILES



**JAPAN BLANCO - M** 20x31,6x0,8cm  
P3149889 / 100141158 G205  
Butech recomienda junta: Colorstuk Gris-Blanco  
Butech recommends joint: Colorstuk Gris-Blanco



**JAPAN MARINE - M** 20x31,6x0,8cm  
P3149888 / 100141180 G205  
Butech recomienda junta: Colorstuk Cemento  
Butech recommends joint: Colorstuk Cemento

## YAKARTA

MONOPOROSA | WALL TILES



**YAKARTA - M** 20x31,6x0,8cm  
P3149997 / 100110765 G205  
Butech recomienda junta: Colorstuk Beige  
Butech recommends joint: Colorstuk Beige



**YAKARTA BLANCO - M** 20x31,6x0,8cm  
P3149993 / 100108712 G205  
Butech recomienda junta: Colorstuk Blanco-Gris  
Butech recommends joint: Colorstuk Blanco-Gris

**PAVIMENTO GRES COMBINABLE: FLOOR TILES COMBINATIONS:**



**YAKARTA** 44,3x44,3x1cm  
P2460044 / 100140504 G311  
Butech recomienda junta: Colorstuk Beige  
Butech recommends joint: Colorstuk Beige



**YAKARTA BLANCO** 44,3x44,3x1cm  
P2460045 / 100140505 G311  
Butech recomienda junta: Colorstuk Blanco-Gris  
Butech recommends joint: Colorstuk Blanco-Gris

**Embalaje / Packing**

FORMATO cm	PZ/CJ	MZ/CJ	CJ/PAL	MZ/PAL	*KG/CJ	*KG/PAL	Adhesivo
20x31,6cm	22	1,39	56	77,86	18,17	1017,63	tixocem/bi3000
44,3x44,3cm	5	0,98	66	64,76	22,51	1485,36	tixocem/bi3000

*\*valores aproximados. \*approximated values.*

# JERSEY

MONOPOROSA | WALL TILES



**JERSEY MIX - M** 20x31,6x0,9cm  
P3149983 / 100105160  
Butech recomienda junta: Colorstuk Gris  
Butech recommends joint: Colorstuk Gris



**JERSEY NIEVE - M** 20x31,6x0,9cm  
P3149984 / 100105162  
Butech recomienda junta: Colorstuk Blanco  
Butech recommends joint: Colorstuk Blanco



**JERSEY NÁCAR - M** 20x31,6x0,9cm  
P3149986 / 100105161  
Butech recomienda junta: Colorstuk Blanco  
Butech recommends joint: Colorstuk Blanco



# MADISON

MONOPOROSA | WALL TILES



**MADISON NÁCAR - M** 20x31,6x0,95cm  
P3149989 / 100105123  
Butech recomienda junta: Colorstuk Blanco  
Butech recommends joint: Colorstuk Blanco



**MADISON ANTRACITA - M** 20x31,6x0,95cm  
P3149990 / 100105122  
Butech recomienda junta: Colorstuk Negro  
Butech recommends joint: Colorstuk Negro

### Embalaje / Packing

FORMATO cm	PZ/CJ	M2/CJ	CJ/PAL	M2/PAL	*KG/CJ	*KG/PAL	Adhesivo
20x31,6	18	1,14	56	63,7	15,98	895,1	tixocem / bt3000

\*valores aproximados. \*approximated values.

# AQUA

MONOPOROSA | WALL TILES



**AQUA BLANCO - M** 31,6x20x0,8cm  
P3149897 / 100115570  
Butech recomienda junta: Colorstuk Blanco  
Butech recommends joint: Colorstuk Blanco



**AQUA CRISTAL - M** 31,6x20x0,8cm  
P3149896 / 100115571  
Butech recomienda junta: Colorstuk Rapid Gris  
Butech recommends joint: Colorstuk Rapid Gris




**AQUA ANTRACITA - M** 31,6x20x0,8cm  
P3149898 / 100115569  
Butech recomienda junta: Colorstuk Antracita  
Butech recommends joint: Colorstuk Antracita

### Embalaje / Packing

FORMATO cm	PZ/CJ	M2/CJ	CJ/PAL	M2/PAL	*KG/CJ	*KG/PAL	Adhesivo
AQUA 20x31,6cm	22	1,39	56	77,86	19,36	1084,16	tixocem/bt3000
JERSEY 20x31,6cm	18	1,14	56	63,7	15,98	895,1	tixocem/bt3000


\*valores aproximados. \*approximated values.




▪ Madison Nacar & Antracita 20x31,6cm.

# TECNOS

MONOPOROSA | WALL TILES




**TECNOS BLANCO - M** 31,6x20x0,84cm  
 P3149899 / 100114726 G205  
 Butech recomienda junta: Colorstuk Blanco  
 Butech recommends joint: Colorstuk Blanco



**TWIN TECNOS BLANCO\* - M** 31,6x20x0,95cm  
 P3147740 / 100013779 G210  
 Butech recomienda junta: Colorstuk Rapid Blanco  
 Butech recommends joint: Colorstuk Rapid Blanco

# OXON

MONOPOROSA | WALL TILES



**OXON WHITE - M** 31,6x20x0,84cm  
 P3149996 / 100110470 G205  
 Butech recomienda junta: Colorstuk Blanco  
 Butech recommends joint: Colorstuk Blanco

### Embalaje / Packing

FORMATO cm	PZ/CJ	MZ/CJ	CJ/PAL	MZ/PAL	*KG/CJ	*KG/PAL	Adhesivo
20x31,6cm	22	1,39	56	77,86	16,41	919,01	tixocem/bi3000
20x31,6cm Twin	18	1,14	56	63,7	18,95	1061	tixocem/bi3000

\*valores aproximados. \*approximated values.



■ Tecnos Blanco & Twin Tecnos Blanco 20x31,6cm



**PAR-KER®**

ORIGINAL  
CERAMIC  
PARQUET

INDICE  
DE PRODUCTO  
INDEX  
PRODUCT

- 112 BRITANIA
- 114 MOY
- 116 AMSTERDAM
- 118 OXFORD
- 120 LOFT
- 121 PROVENZA
- 122 VINTAGE
- 123 CASONA
- 123 ROBLE
- 124 TABLÓN
- 125 STRADA
- 126 LITTLE OXFORD
- 128 PROVENA 18x65,9cm
- 128 ROBLE 18x65,9cm
- 129 CASONA 18x65,9cm
- 129 VINTAGE 18x65,9cm

# BRITANIA

GRES PORCELLANATO RECTIFICADO | RECTIFIED PORCELLANATO TILES | COLOR MASA | COLOURED BISCUIT



**BRITANIA TOP P-R**  
19,3x120x1,2cm P1880272 / 100113348 G384  
Butech recomienda junta: Colorstuk Gris / Butech recommends joint: Colorstuk Gris



**BRITANIA GALES P-R**  
19,3x120x1,2cm P1880273 / 100113346 G384  
Butech recomienda junta: Colorstuk Gris / Butech recommends joint: Colorstuk Gris



**BRITANIA MOON P-R**  
19,3x120x1,2cm P1880271 / 100113347 G384  
Butech recomienda junta: Colorstuk Antracita / Butech recommends joint: Colorstuk Antracita

## Embalaje / Packing

FORMATO cm	PZ/CJ	M2/CJ	CJ/PAL	M2/PAL	*KG/CJ	*KG/PAL	Adhesivo
19,3x120cm	5	1,16	48	55,58	31,74	1523	oneflex/maxifluid
10x44,3cm Zócalo	20	0,89	72	63,79	18,02	1297,44	oneflex/maxifluid
31,6x120cm Peld. Esc.	1	0,6	16	9,62	15,61	249,76	oneflex/maxifluid
31,6x120 Huella Tec.	2	0,84	26	21,78	22,22	577,7	oneflex/maxifluid
31,6x120 Huella Tec. Esq.	1	0,38	32	12,13	17,23	551,52	oneflex/maxifluid

\*valores aproximados. \*approximated values.

**i** INTENSIDAD DE TRÁNSITO PEATONAL: TRÁNSITO MEDIO  
INTENSITY OF PEDESTRIAN TRANSIT: MEDIUM TRANSIT

## PIEZAS ESPECIALES / SPECIAL PIECES



**PELDAÑO ESCALERA** 18,5x31,6x120cm  
BRITANIA TOP P9200285 / 100116276 G170  
BRITANIA GALES P9200283 / 100116274 G170  
BRITANIA MOON P9200292 / 100116275 G170



**ZÓCALO** 10x44,3cm  
BRITANIA TOP P8270044 / 100130008 G11  
BRITANIA GALES P8270033 / 100124230 G11  
BRITANIA MOON P8035360 / 100140110 G11



**HUELLA TÉCNICA 31,6x120cm**  
BRITANIA TOP P8670017 / 100122018 G180  
BRITANIA GALES P8670019 / 100122015 G180  
BRITANIA MOON P8670018 / 100122016 G180

**Esquina derecha**  
BRITANIA TOP P8670024 / 100122919 G187  
BRITANIA GALES P8670023 / 100122916 G187  
BRITANIA MOON P8670032 / 100122917 G187


**Esquina izquierda**  
BRITANIA TOP P8670035 / 100122938 G187  
BRITANIA GALES P8670026 / 100122935 G187  
BRITANIA MOON P8670022 / 100122936 G187



■ Britania Moon 19,3x120cm.

# MOY

GRES PORCELLANATO RECTIFICADO | RECTIFIED PORCELLANATO TILES | COLOR MASA | COLOURED BISCUIT



**MOY MOKA P-R**  
14,3x90x1,1cm P1780020 / 100113363 G372  
Butech recomienda junta: Colorstuk Negro / Butech recommends joint: Colorstuk Negro

## Embalaje / Packing

FORMATO cm	PZ/CJ	M2/CJ	CJ/PAL	M2/PAL	*KG/CJ	*KG/PAL	Adhesivo
14,3x90cm	8	1,03	60	61,8	25,34	1520,2	one-flex / maxifluid
10x44,3cm Zócalo	20	0,89	72	63,79	18,02	12897,44	one-flex / maxifluid
31,6x90cm Peld. Esc.	1	0,45	16	7,21	12,04	192,65	one-flex / maxifluid
31,6x90cm Huella Tec.	2	0,63	26	16,33	17,08	443,96	one-flex / maxifluid
31,6x90cm Huella Tec. Esq.	1	0,31	26	8,17	8,54	222	one-flex / maxifluid

\*valores aproximados. \*approximated values.

**1** INTENSIDAD DE TRÁNSITO PEATONAL: TRÁNSITO MEDIO  
INTENSITY OF PEDESTRIAN TRANSIT: MEDIUM TRANSIT

## PIEZAS ESPECIALES / SPECIAL PIECES



**PELDAÑO ESCALERA MOY MOKA**  
18,5x31,6x90cm  
P9200299 / 100116287 G160



**ZÓCALO MOY MOKA**  
10x44,3cm  
P8035362 / 100140113 G11



**HUELLA TÉCNICA 31,6x90cm MOY MOKA**  
P8660008 / 100121848 G146

**Esquina derecha**  
P8660049 / 100123032 G172

**Esquina izquierda**  
P8660057 / 100123053 G172



■ Moy Moka 14,3x90cm.

# AMSTERDAM

GRES PORCELLANATO RECTIFICADO | RECTIFIED PORCELLANATO TILES | COLOR MASA | COLOURED BISCUIT



**AMSTERDAM GRIS P-R**  
22x90x1,1cm P1140011 / 100113336 G372  
14,3x90x1,1cm P1780018 / 100113335 G372  
Butech recomienda junta: Colorstuk Cemento / Butech recommends joint: Colorstuk Cemento



**AMSTERDAM BLANCO P-R**  
22x90x1,1cm P1140010 / 100113334 G372  
14,3x90x1,1cm P1780017 / 100113333 G372  
Butech recomienda junta: Colorstuk Gris / Butech recommends joint: Colorstuk Gris



**AMSTERDAM ANTRACITA P-R**  
22x90x1,1cm P1140012 / 100115859 G372  
14,3x90x1,1cm P1780024 / 100115858 G372  
Butech recomienda junta: Colorstuk Antracita / Butech recommends joint: Colorstuk Antracita

## Embalaje / Packing

FORMATO cm	PZ/CJ	M2/CJ	CJ/PAL	M2/PAL	*KG/CJ	*KG/PAL	Adhesivo
22x90cm	6	1,19	52	61,78	30	1510	one-flex
14,3x90cm	8	1,03	60	61,78	26	1514	one-flex
10x44,3cm Zócalo	20	0,89	72	63,79	18,02	1297,44	oneflex/maxifluid
31,6x90cm Peldaño Esc.	1	0,45	16	7,21	12	192,65	oneflex/maxifluid
31,6x90cm Huella Tec.	2	0,63	26	16,33	17,08	443,96	oneflex/maxifluid
31,6x90cm Huella Tec. Esq.	1	0,31	26	8,17	8,54	222	oneflex/maxifluid

\*valores aproximados. \*approximated values.

**i** INTENSIDAD DE TRÁNSITO PEATONAL: TRÁNSITO MEDIO  
INTENSITY OF PEDESTRIAN TRANSIT: MEDIUM TRANSIT

## PIEZAS ESPECIALES / SPECIAL PIECES



**PELDAÑO ESCALERA**  
18,5x31,6x90cm  
**AMSTERDAM GRIS** P9210017 / 100116737 G160  
**AMSTERDAM BLANCO** P9210018 / 100116736 G160  
**AMSTERDAM ANTRACITA** P9210016 / 100116735 G160



**ZÓCALO**  
10x44,3cm  
**AMSTERDAM GRIS** P8270050 / 100137789 G11  
**AMSTERDAM BLANCO** P8035361 / 100140089 G11  
**AMSTERDAM ANTRACITA** P8270032 / 100124210 G11




**HUELLA TÉCNICA 31,6x90cm**  
**AMSTERDAM GRIS** P8660024 / 100122012 G146  
**AMSTERDAM BLANCO** P8660025 / 100122011 G146  
**AMSTERDAM ANTRACITA** P8660021 / 100122010 G146

**Esquina derecha**

**AMSTERDAM GRIS** P8660037 / 100123023 G172  
**AMSTERDAM BLANCO** P8660035 / 100123022 G172  
**AMSTERDAM ANTRACITA** P8660036 / 100123021 G172

**Esquina izquierda**

**AMSTERDAM GRIS** P8660040 / 100123044 G172  
**AMSTERDAM BLANCO** P8660039 / 100123043 G172  
**AMSTERDAM ANTRACITA** P8660038 / 100123042 G172



Amsterdam Blanco 14,3x90 & 22x90cm.



**OXFORD ANTRACITA P-R**  
22x90x1,1cm G372  
14,3x90x1,1cm P1140000 / 100104706  
P1780000 / 100104697 G372

**OXFORD ANTRACITA ANTISLIP P-R**  
14,3x90x1,2cm G372  
Butech recomienda junta: Colorstuk Antracita / Butech recommends joint: Colorstuk Antracita  
P1780003 / 100105008



**OXFORD SILVER P-R**  
22x90x1,1cm G372  
14,3x90x1,1cm P1140009 / 100113365  
P1780015 / 100113364 G372

**OXFORD SILVER ANTISLIP P-R**  
14,3x90x1,2cm G372  
Butech recomienda junta: Colorstuk Cemento / Butech recommends joint: Colorstuk Cemento  
P1780016 / 100113366



**OXFORD ACERO P-R**  
22x90x1,1cm G372  
14,3x90x1,1 cm P1140001 / 100104705  
P1780001 / 100104696 G372

**OXFORD ACERO ANTISLIP P-R**  
14,3x90x1,2cm G372  
Butech recomienda junta: Colorstuk Manhattan / Butech recommends joint: Colorstuk Manhattan  
P1780004 / 100105007



**OXFORD BLANCO P-R**  
22x90x1,1cm G372  
14,3x90x1,1cm P1140006 / 100105234  
P1780012 / 100105233 G372

Butech recomienda junta: Colorstuk Gris / Butech recommends joint: Colorstuk Gris



**OXFORD CASTAÑO P-R**  
22x90x1,1cm G372  
14,3x90x1,1cm P1140002 / 100105010  
P1780002 / 100105009 G372

**OXFORD CASTAÑO ANTISLIP P-R**  
14,3x90x1,2cm G372  
Butech recomienda junta: Colorstuk Tabaco / Butech recommends joint: Colorstuk Tabaco  
P1780005 / 100105011



**OXFORD COGNAC P-R**  
22x90x1,1cm G372  
14,3x90x1,1cm P1140013 / 100115861  
P1780022 / 100115860 G372

**OXFORD COGNAC ANTISLIP P-R**  
14,3x90x1,2cm G372  
Butech recomienda junta: Colorstuk Tabaco / Butech recommends joint: Colorstuk Tabaco  
P1780023 / 100115862



**OXFORD NATURAL P-R**  
22x90x1,1cm G372  
14,3x90x1,1cm P1140016 / 100127105  
P1780026 / 100127104 G372

**OXFORD NATURAL ANTISLIP P-R**  
14,3x90x1,2cm G372  
Butech recomienda junta: Colorstuk Tabaco / Butech recommends joint: Colorstuk Tabaco  
P1780028 / 100130896

Butech recomienda junta: Colorstuk Tabaco / Butech recommends joint: Colorstuk Tabaco

Embalaje / Packing	FORMATO cm	PZ/CJ	M2/CJ	CJ/PAL	M2/PAL	*KG/CJ	*KG/PAL	Adhesivo
	22x90cm	6	1,19	52	61,78	30	1499	one-flex
	14,3x90cm	8	1,03	60	61,78	26	1520	one-flex
	10x44,3cm Zócalo	20	0,89	72	63,79	18,02	1297,44	oneflex/maxifluid
	31,6x90cm Peldaño Esc.	1	0,45	16	7,21	12,04	192,65	oneflex/maxifluid
	31,6x90cm Huella Tec.	2	0,63	26	16,33	17,08	443,96	oneflex/maxifluid
	31,6x90cm Huella Tec. Esq.	1	0,31	26	8,17	8,54	222	oneflex/maxifluid

\*valores aproximados. \*approximated values.



■ Oxford Cognac 14,3x90 & 22x90cm.

## PIEZAS ESPECIALES / SPECIAL PIECES

PELDAÑO ESCALERA			18,5x31,6x90cm			ZÓCALO			10x44,3cm		
	<b>OXFORD ANTRACITA</b>	P9210009 / 100108403	G160		<b>OXFORD ANTRACITA</b>	P8270034 / 100124231	G11				
	<b>OXFORD ANTRACITA ANT.</b>	P9200290 / 100116289	G160		<b>OXFORD ACERO</b>	P8270031 / 100124211	G11				
	<b>OXFORD ACERO</b>	P9210012 / 100108402	G160		<b>OXFORD SILVER</b>	P8270037 / 100124233	G11				
	<b>OXFORD ACERO ANT.</b>	P9200303 / 100116288	G160		<b>OXFORD CASTAÑO</b>	P8270042 / 100127005	G11				
	<b>OXFORD SILVER</b>	P9200293 / 100116293	G160		<b>OXFORD COGNAC</b>	P8270051 / 100139710	G11				
	<b>OXFORD SILVER ANT.</b>	P9200288 / 100116294	G160		<b>OXFORD NATURAL</b>	P8270049 / 100136284	G11				
	<b>OXFORD CASTAÑO</b>	P9210010 / 100108405	G160		<b>OXFORD BLANCO</b>	P8035307 / 100106078	G11				
	<b>OXFORD CASTAÑO ANT.</b>	P9200309 / 100116290	G160								
	<b>OXFORD COGNAC</b>	P9200300 / 100116291	G160								
	<b>OXFORD COGNAC ANT.</b>	P9200305 / 100116292	G160								
	<b>OXFORD NATURAL</b>	P9200459 / 100139692	G160								
	<b>OXFORD NATURAL ANT.</b>	P9200462 / 100139693	G160								
	<b>OXFORD BLANCO</b>	P9210011 / 100108404	G160								

HUELLA TÉCNICA 31,6x90cm			Esquina derecha			Esquina izquierda			
	<b>OXFORD ANTRACITA</b>	P8660012 / 100122058	G146		P8660069 / 100123035	G172		P8660066 / 100123056	G172
	<b>OXFORD ANTRACITA ANT.</b>	P8660013 / 100122059	G146		P8660080 / 100123036	G172		P8660071 / 100123057	G172
	<b>OXFORD ACERO</b>	P8660011 / 100122057	G146		P8660073 / 100123033	G172		P8660068 / 100123054	G172
	<b>OXFORD ACERO ANT.</b>	P8660007 / 100121849	G146		P8660079 / 100123034	G172		P8660067 / 100123055	G172
	<b>OXFORD SILVER</b>	P8660015 / 100122063	G146		P8660065 / 100123040	G172		P8660078 / 100123061	G172
	<b>OXFORD SILVER ANT.</b>	P8660018 / 100122064	G146		P8660070 / 100123041	G172		P8660063 / 100123032	G172
	<b>OXFORD CASTAÑO</b>	P8660019 / 100122062	G146		P8660064 / 100123038	G172		P8660034 / 100122777	G172
	<b>OXFORD CASTAÑO ANT.</b>	P8660000 / 100121360	G146		P8660076 / 100123039	G172		P8660074 / 100123060	G172
	<b>OXFORD COGNAC</b>	P8660002 / 100121685	G146		P8660003 / 100121683	G172		P8660001 / 100121684	G172
	<b>OXFORD COGNAC ANT.</b>	P8660006 / 100121834	G146		P8660004 / 100121832	G172		P8660005 / 100121833	G172
	<b>OXFORD NATURAL</b>	P8660089 / 100136280	G146		P8660096 / 100136272	G172		P8660085 / 100136276	G172
	<b>OXFORD NATURAL ANT.</b>	P8660094 / 100136281	G146		P8660091 / 100136273	G172		P8660095 / 100136277	G172
	<b>OXFORD BLANCO</b>	P8660014 / 100122060	G146		P8660032 / 100122193	G172		P8660075 / 100123058	G172

1 INTENSIDAD DE TRÁNSITO PEATONAL: TRÁNSITO MEDIO  
INTENSITY OF PEDESTRIAN TRANSIT: MEDIUM TRANSIT



Loft Silver 14,3x90 & 22x90cm.



Provenza Natural 19,3x120cm.

## LOFT

GRES PORCELLANATO RECTIFICADO | RECTIFIED PORCELLANATO TILES | COLOR MASA | COLOURED BISCUIT



**LOFT SILVER P-R**  
22x90x1,1cm P1140005 / 100105002  
14,3x90x1,1cm P1780006 / 100105001  
G372  
G372  
Butech recomienda junta: Colorstuk Cemento / Butech recommends joint: Colorstuk Cemento

### Embalaje / Packing

FORMATO cm	PZ/CJ	M2/CJ	CJ/PAL	M2/PAL	*KG/CJ	*KG/PAL	Adhesivo
22x90cm	6	1,19	52	61,78	29,25	1521	one-flex
14,3x90cm	8	1,03	60	61,78	26	1560	one-flex
10x44,3cm Zócalo	20	0,89	72	63,79	18,02	1297,44	oneflex/maxifluid
31,6x90cm Peldaño Esc.	1	0,45	16	7,21	12,04	192,65	oneflex/maxifluid
31,6x90cm Huella Téc.	2	0,63	26	16,33	17,08	443,96	oneflex/maxifluid
31,6x90cm Huella Téc. Esq.	1	0,31	26	8,17	8,54	222	oneflex/maxifluid

\*valores aproximados. \*approximated values.

**1** INTENSIDAD DE TRÁNSITO PEATONAL: TRÁNSITO MEDIO  
INTENSITY OF PEDESTRIAN TRANSIT: MEDIUM TRANSIT

### PIEZAS ESPECIALES / SPECIAL PIECES

	<b>PELDAÑO ESCALERA</b> LOFT SILVER	<b>18,5x31,6x90cm</b> P9200307 / 100116283	G160		<b>ZÓCALO</b> LOFT SILVER	<b>10x44,3cm</b> P8035359 / 100140112	G11
	<b>HUELLA TÉCNICA</b> LOFT SILVER	<b>31,6x90cm</b> P8660026 / 100122033	G146		<b>Esquina derecha</b> LOFT SILVER	<b>31,6x90cm</b> P8660055 / 100123028	G172
					<b>Esquina izquierda</b> LOFT SILVER	<b>31,6x90cm</b> P8660054 / 100123049	G172

## PROVENZA

GRES PORCELLANATO RECTIFICADO | RECTIFIED PORCELLANATO TILES | COLOR MASA | COLOURED BISCUIT



**PROVENZA NATURAL P-R**  
19,3x120x1,2cm P1880241 / 100092536  
Butech recomienda junta: Colorstuk Beige / Butech recommends joint: Colorstuk Beige  
G384

### Embalaje / Packing

FORMATO cm	PZ/CJ	M2/CJ	CJ/PAL	M2/PAL	*KG/CJ	*KG/PAL	Adhesivo
19,3x120cm	5	1,16	48	55,58	31,74	1523	one-flex / maxifluid
10x44,3cm Zócalo	20	0,89	72	63,79	18,39	1320,48	one-flex / maxifluid
31,6x120cm Peld. Esc.	1	0,6	16	9,62	15,61	249,76	one-flex / maxifluid
31,6x120cm Huella Téc.	2	0,84	26	21,78	22,22	577,7	one-flex / maxifluid
31,6x120cm Huella Téc. Esq.	1	0,38	32	12,13	17,23	551,52	one-flex / maxifluid

\*valores aproximados. \*approximated values.

**1** INTENSIDAD DE TRÁNSITO PEATONAL: TRÁNSITO MEDIO  
INTENSITY OF PEDESTRIAN TRANSIT: MEDIUM TRANSIT

### PIEZAS ESPECIALES / SPECIAL PIECES

	<b>PELDAÑO ESCALERA</b> PROVENZA NATURAL	<b>18,5x31,6x120cm</b> P9200259 / 100108498	G170		<b>ZÓCALO</b> PROVENZA NATURAL	<b>10x44,3cm</b> P8270040 / 100124911	G11
	<b>HUELLA TÉCNICA</b> PROVENZA NATURAL	<b>31,6x120cm</b> P8670016 / 100122065	G180		<b>Esquina derecha</b> PROVENZA NATURAL	<b>31,6x120cm</b> P8670044 / 100122925	G187
					<b>Esquina izquierda</b> PROVENZA NATURAL	<b>31,6x120cm</b> P8670036 / 100122944	G187



■ Vintage 19,3x120cm.

## VINTAGE

GRES PORCELLANATO RECTIFICADO | RECTIFIED PORCELLANATO TILES | COLOR MASA | COLOURED BISCUIT



**VINTAGE P-R**  
19,3x120x1,2cm P1880221 / 100045365 G384

**R11 VINTAGE TEXTURE P-R**  
19,3x120x1,2cm P1880257 / 100100651 G384  
Butech recomienda junta: Colorstuk Tabaco / Butech recommends joint: Colorstuk Tabaco

Embalaje / Packing							
FORMATO cm	PZ/CJ	M2/CJ	CJ/PAL	M2/PAL	*KG/CJ	*KG/PAL	Adhesivo
19,3x120cm	5	1,16	48	55,58	31,74	1523	one-flex / maxifluid
10x44,3cm Zócalo	20	0,89	72	63,79	18,39	1320,48	one-flex / maxifluid
31,6x120cm Peld. Esc.	1	0,6	16	9,62	15,61	249,76	one-flex / maxifluid
31,6x120cm Huella Tec.	2	0,84	26	21,78	22,22	577,7	one-flex / maxifluid
31,6x120cm Huella Tec. Esq.	1	0,38	32	12,13	17,23	551,52	one-flex / maxifluid

\*valores aproximados. \*approximated values.

**1** INTENSIDAD DE TRÁNSITO PEATONAL: TRÁNSITO MEDIO  
INTENSITY OF PEDESTRIAN TRANSIT: MEDIUM TRANSIT

### PIEZAS ESPECIALES / SPECIAL PIECES

PELDAÑO ESCALERA		18,5x31,6x120cm		ZÓCALO		10x44,3cm	
VINTAGE	P9200256 / 100108407	G170		VINTAGE	P8035358 / 100140115	G11	
VINTAGE TEXT.	P9200302 / 100116298	G170					
HUELLA TÉCNICA 31,6x120cm		Esquina derecha		Esquina izquierda			
VINTAGE	P8670007 / 100122084	G180	P8670037 / 100122932	G187	P8670043 / 100122951	G187	
VINTAGE TEXT.	P8670004 / 100121707	G180	P8670046 / 100122933	G187	P8670053 / 100122952	G187	

## CASONA

GRES PORCELLANATO RECTIFICADO | RECTIFIED PORCELLANATO TILES | COLOR MASA | COLOURED BISCUIT



**CASONA CASTAÑO P-R**  
19,3x120x1,2cm P1880210 / 100031501 G384

**R11 CASONA CASTAÑO TEXTURE P-R**  
19,3x120x1,2cm P1880255 / 100100635 G384  
Butech recomienda junta: Colorstuk Moka / Negro / Butech recommends joint: Colorstuk Moka / Negro

## ROBLE

GRES PORCELLANATO RECTIFICADO | RECTIFIED PORCELLANATO TILES | COLOR MASA | COLOURED BISCUIT



**ROBLE CASONA P-R**  
19,3x120x1,2cm P1880212 / 100031489 G384  
Butech recomienda junta: Colorstuk Tabaco / Butech recommends joint: Colorstuk Tabaco



**ROBLE BOSTON P-R**  
19,3x120x1,2cm P1880215 / 100032426 G384  
Butech recomienda junta: Colorstuk Manhattan / Butech recommends joint: Colorstuk Manhattan

### Embalaje / Packing


FORMATO cm	PZ/CJ	M2/CJ	CJ/PAL	M2/PAL	*KG/CJ	*KG/PAL	Adhesivo
19,3x120cm	5	1,16	48	55,58	31,74	1523	one-flex / maxifluid
10x44,3cm Zócalo	20	0,89	72	63,79	18,39	1320,48	one-flex / maxifluid
31,6x120cm Peld. Esc.	1	0,6	16	9,62	15,61	249,76	one-flex / maxifluid
31,6x120cm Huella Tec.	2	0,84	26	21,78	22,22	577,7	one-flex / maxifluid
31,6x120cm Huella Tec. Esq.	1	0,38	32	12,13	17,23	551,52	one-flex / maxifluid

\*valores aproximados. \*approximated values.

**1** INTENSIDAD DE TRÁNSITO PEATONAL: TRÁNSITO MEDIO  
INTENSITY OF PEDESTRIAN TRANSIT: MEDIUM TRANSIT

### PIEZAS ESPECIALES / SPECIAL PIECES

PELDAÑO ESCALERA		18,5x31,6x120cm		ZÓCALO		10x44,3cm	
CASONA CASTAÑO	P9200257 / 100108401	G170		CASONA CASTAÑO	P8035364 / 100140111	G11	
CASONA CASTAÑO TEX.	P9200286 / 100116277	G170		ROBLE CASONA	P8270035 / 100124234	G11	
ROBLE CASONA	P9200258 / 100108406	G170		ROBLE BOSTON	P8270039 / 100124913	G11	
ROBLE BOSTON	P9200306 / 100116295	G170					
HUELLA TÉCNICA 31,6x120cm		Esquina derecha		Esquina izquierda			
CASONA CASTAÑO	P8660030 / 100122019	G180	P8660043 / 100122920	G187	P8660047 / 100122939	G187	
CASONA CASTAÑO TEX.	P8660029 / 100122020	G180	P8660052 / 100122921	G187	P8660042 / 100122940	G187	
ROBLE CASONA	P8670014 / 100122068	G180	P8670040 / 100122928	G187	P8670045 / 100122947	G187	
ROBLE BOSTON	P8670020 / 100122067	G180	P8670050 / 100122927	G187	P8670038 / 100122946	G187	



■ Tablón Antracita 19,3x120cm.



■ Strada Blanco 19,3x120cm.

## TABLÓN

GRES PORCELLANATO RECTIFICADO | RECTIFIED PORCELLANATO TILES | COLOR MASA | COLOURED BISCUIT



**TABLÓN ANTRACITA P-R**  
19,3x120x1,2cm

P1880214 / 100031485

G384

Butech recomienda junta: Colorstuk Negro / Butech recommends joint: Colorstuk Negro

## STRADA

GRES PORCELLANATO RECTIFICADO | RECTIFIED PORCELLANATO TILES | COLOR MASA | COLOURED BISCUIT



**STRADA BLANCO P-R**  
19,3x120x1,2cm

P1880259 / 100100649

G384

Butech recomienda junta: Colorstuk Cemento / Butech recommends joint: Colorstuk Cemento

### Embalaje / Packing

FORMATO cm	PZ/CJ	M2/CJ	CJ/PAL	M2/PAL	*KG/CJ	*KG/PAL	Adhesivo
19,3x120cm	5	1,16	48	55,58	31,74	1523	one-flex / maxifluid
10x44,3cm Zócalo	20	0,89	72	63,79	18,39	1320,48	one-flex / maxifluid
31,6x120cm Peld. Esc.	1	0,6	16	9,62	15,61	249,76	one-flex / maxifluid
31,6x120cm Huella Tec.	2	0,84	26	21,78	22,22	577,7	one-flex / maxifluid
31,6x120cm Huella Tec. Esq.	1	0,38	32	12,13	17,23	551,52	one-flex / maxifluid

\*valores aproximados. \*approximated values.

**1**  
INTENSIDAD DE TRÁNSITO PEATONAL: TRÁNSITO MEDIO  
INTENSITY OF PEDESTRIAN TRANSIT: MEDIUM TRANSIT

### PIEZAS ESPECIALES / SPECIAL PIECES

	<b>PELAÑO ESCALERA</b> <b>TABLÓN ANTRACITA</b>	<b>18,5x31,6x120cm</b> P9200298 / 100116296	G170		<b>ZÓCALO</b> <b>TABLÓN ANTRACITA</b>	<b>10x44,3cm</b> P8035363 / 100140114	G11
	<b>HUELLA TÉCNICA 31,6x120cm</b> <b>TABLÓN ANTRACITA</b>	P8670021 / 100122072	G180		<b>Esquina derecha</b> <b>TABLÓN ANTRACITA</b>	P8670042 / 100122930	G187
					<b>Esquina izquierda</b> <b>TABLÓN ANTRACITA</b>	P8670049 / 100122949	G187

### Embalaje / Packing

FORMATO cm	PZ/CJ	M2/CJ	CJ/PAL	M2/PAL	*KG/CJ	*KG/PAL	Adhesivo
19,3x120cm	5	1,16	48	55,58	31,74	1523	one-flex / maxifluid

\*valores aproximados. \*approximated values.

**1**  
INTENSIDAD DE TRÁNSITO PEATONAL: TRÁNSITO MEDIO  
INTENSITY OF PEDESTRIAN TRANSIT: MEDIUM TRANSIT



# LITTLE OXFORD

GRES PORCELLANATO RECTIFICADO | RECTIFIED PORCELLANATO TILES | COLOR MASA | COLOURED BISCUIT



**LITTLE OXFORD ANTRACITA P-R** G359  
18x65,9x1,1cm P1910229 / 100130691  
Butech recomienda junta: Colorstuk Antracita  
Butech recommends joint: Colorstuk Antracita



**LITTLE OXFORD CASTAÑO P-R** G359  
18x65,9x1,1cm P1910225 / 100130687  
Butech recomienda junta: Colorstuk Tabaco  
Butech recommends joint: Colorstuk Tabaco



**LITTLE OXFORD SILVER P-R** G359  
18x65,9x1,1cm P1910227 / 100130700  
Butech recomienda junta: Colorstuk Cemento  
Butech recommends joint: Colorstuk Cemento



**LITTLE OXFORD COGNAC P-R** G359  
18x65,9x1,1cm P1910228 / 100130688  
Butech recomienda junta: Colorstuk Tabaco  
Butech recommends joint: Colorstuk Tabaco



**LITTLE OXFORD ACERO P-R** G359  
18x65,9x1,1cm P1910224 / 100130685  
Butech recomienda junta: Colorstuk Manhattan  
Butech recommends joint: Colorstuk Manhattan



**LITTLE OXFORD NATURAL P-R** G359  
18x65,9x1,1cm P1910230 / 100130698  
Butech recomienda junta: Colorstuk Tabaco  
Butech recommends joint: Colorstuk Tabaco



**LITTLE OXFORD BLANCO P-R** G359  
18x65,9x1,1cm P1910226 / 100130686  
Butech recomienda junta: Colorstuk Gris  
Butech recommends joint: Colorstuk Gris

## Embalaje / Packing

FORMATO cm	PZ/CJ	M2/CJ	CJ/PAL	M2/PAL	*KG/CJ	*KG/PAL	Adhesivo
18x65,9cm	8	0,95	60	56,94	21,35	1280,99	one-flex / maxifluid
10x44,3cm Zócalo	20	0,89	72	63,79	18,02	1297,44	one-flex / maxifluid
31,6x90cm Peld. Esc.	1	0,6	16	7,21	15,61	192,65	one-flex / maxifluid
31,6x90cm Huella Tec.	2	0,63	26	16,33	17,08	443,96	one-flex / maxifluid
31,6x90cm Huella Tec. Esq.	1	0,31	26	8,17	8,54	222	one-flex / maxifluid

\*valores aproximados. \*approximated values.

1 INTENSIDAD DE TRÁNSITO PEATONAL: TRÁNSITO MEDIO  
INTENSITY OF PEDESTRIAN TRANSIT: MEDIUM TRANSIT

## PIEZAS ESPECIALES / SPECIAL PIECES

PELDAÑO ESCALERA 18,5x31,6x90cm			ZÓCALO 10x44,3cm		
	<b>OXFORD ANTRACITA</b>	P9210009 / 100108403 G160		<b>OXFORD ANTRACITA</b>	P8270034 / 100124231 G11
	<b>OXFORD ACERO</b>	P9210012 / 100108402 G160		<b>OXFORD ACERO</b>	P8270031 / 100124211 G11
	<b>OXFORD SILVER</b>	P9200293 / 100116293 G160		<b>OXFORD SILVER</b>	P8270037 / 100124233 G11
	<b>OXFORD CASTAÑO</b>	P9210010 / 100108405 G160		<b>OXFORD CASTAÑO</b>	P8270042 / 100127005 G11
	<b>OXFORD COGNAC</b>	P9200300 / 100116291 G160		<b>OXFORD COGNAC</b>	P8270051 / 100139710 G11
	<b>OXFORD NATURAL</b>	P9200459 / 100139692 G160		<b>OXFORD NATURAL</b>	P8270049 / 100136284 G11
	<b>OXFORD BLANCO</b>	P9210011 / 100108404 G160		<b>OXFORD BLANCO</b>	P8035307 / 100106078 G11
<b>HUELLA TÉCNICA 31,6x90cm</b>			<b>Esquina derecha</b>		
	<b>OXFORD ANTRACITA</b>	P8660012 / 100122058 G146		<b>OXFORD ANTRACITA</b>	P8660066 / 100123056 G172
	<b>OXFORD ACERO</b>	P8660011 / 100122057 G146		<b>OXFORD ACERO</b>	P8660068 / 100123054 G172
	<b>OXFORD SILVER</b>	P8660015 / 100122063 G146		<b>OXFORD SILVER</b>	P8660078 / 100123061 G172
	<b>OXFORD CASTAÑO</b>	P8660019 / 100122062 G146		<b>OXFORD CASTAÑO</b>	P8660034 / 100122777 G172
	<b>OXFORD COGNAC</b>	P8660002 / 100121685 G146		<b>OXFORD COGNAC</b>	P8660001 / 100121684 G172
	<b>OXFORD NATURAL</b>	P8660089 / 100136280 G146		<b>OXFORD NATURAL</b>	P8660085 / 100136276 G172
	<b>OXFORD BLANCO</b>	P8660014 / 100122060 G146		<b>OXFORD BLANCO</b>	P8660075 / 100123058 G172

• Little Oxford Natural 18x65,9cm.

# PROVENZA

GRES PORCELLANATO RECTIFICADO | RECTIFIED PORCELLANATO TILES | COLOR MASA | COLOURED BISCUIT



**PROVENZA NATURAL P-R**  
18x65,9x1cm  
Butech recomienda junta: Colorstuk Beige  
Butech recommends joint: Colorstuk Beige

G359  
P1910232 / 100139696

# ROBLE

GRES PORCELLANATO RECTIFICADO | RECTIFIED PORCELLANATO TILES | COLOR MASA | COLOURED BISCUIT



**ROBLE CASONA P-R**  
18x65,9x1cm  
Butech recomienda junta: Colorstuk Tabaco  
Butech recommends joint: Colorstuk Tabaco

G359  
P1910218 / 100128136



**ROBLE COGNAC P-R**  
18x65,9x1cm  
Butech recomienda junta: Colorstuk Moka  
Butech recommends joint: Colorstuk Moka

G359  
P1910220 / 100128196

## Embalaje / Packing


FORMATO cm	PZ/CJ	M2/CJ	CJ/PAL	M2/PAL	*KG/CJ	*KG/PAL	Adhesivo
18x65,9cm	8	0,95	60	56,94	21,33	10280	one-flex / maxifluid
10x44,3cm Zócalo	20	0,89	72	63,79	18,39	1320,48	one-flex / maxifluid
31,6x120cm Peld. Esc.	1	0,6	16	9,62	15,61	249,76	one-flex / maxifluid
31,6x120cm Huella Tec.	2	0,84	26	21,78	22,22	577,7	one-flex / maxifluid
31,6x120cm Huella Tec. Esq.	1	0,38	32	12,13	17,23	551,52	one-flex / maxifluid
31,6x65,9cm Huella Tec.	2	0,46	26	12,34	12,34	320,82	one-flex / maxifluid
31,6x65,9cm Huella Tec. Esq.	1	0,23	40	9,2	6,17	330,44	one-flex / maxifluid

\*valores aproximados. \*approximated values.

**1** INTENSIDAD DE TRÁNSITO PEATONAL: TRÁNSITO MEDIO  
INTENSITY OF PEDESTRIAN TRANSIT: MEDIUM TRANSIT

# CASONA

GRES PORCELLANATO RECTIFICADO | RECTIFIED PORCELLANATO TILES | COLOR MASA | COLOURED BISCUIT



**CASONA CASTAÑO P-R**  
18x65,9x1cm  
Butech recomienda junta: Colorstuk Moka  
Butech recommends joint: Colorstuk Moka

G359  
P1910221 / 100128195

# VINTAGE

GRES PORCELLANATO RECTIFICADO | RECTIFIED PORCELLANATO TILES | COLOR MASA | COLOURED BISCUIT



**VINTAGE P-R**  
18x65,9x1cm  
Butech recomienda junta: Colorstuk Tabaco  
Butech recommends joint: Colorstuk Tabaco

G359  
P1910219 / 100128197

## Embalaje / Packing

FORMATO cm	PZ/CJ	M2/CJ	CJ/PAL	M2/PAL	*KG/CJ	*KG/PAL	Adhesivo
18x65,9cm	8	0,95	60	56,94	21,33	1280	one-flex / maxifluid
10x44,3cm Zócalo	20	0,89	72	63,79	18,02	1297,44	one-flex / maxifluid
31,6x120cm Peld. Esc.	1	0,6	16	9,62	15,61	249,76	one-flex / maxifluid
31,6x120cm Huella Tec.	2	0,84	26	21,78	22,22	577,7	one-flex / maxifluid
31,6x120cm Huella Tec. Esq.	1	0,38	32	12,13	17,23	551,52	one-flex / maxifluid

\*valores aproximados. \*approximated values.

**1** INTENSIDAD DE TRÁNSITO PEATONAL: TRÁNSITO MEDIO  
INTENSITY OF PEDESTRIAN TRANSIT: MEDIUM TRANSIT

## PIEZAS ESPECIALES / SPECIAL PIECES



**PELDAÑO ESCALERA**  
**PROVENZA NATURAL**  
**ROBLE CASONA**

18,5x31,6x120cm

P9200259 / 100108498 G170  
P9200258 / 100108406 G170



**ZÓCALO**  
**PROVENZA NATURAL**  
**ROBLE CASONA**  
**ROBLE COGNAC**

10x44,3cm

P8270040 / 100124911 G11  
P8270035 / 100124234 G11  
P8270052 / 100139910 G11



**HUELLA TÉCNICA 31,6x120cm**  
**PROVENZA NATURAL**  
**ROBLE CASONA**  
**HUELLA TÉCNICA 31,6x65,9cm**  
**ROBLE COGNAC**

P8670016 / 100122065 G180  
P8670014 / 100122068 G180  
P8680012 / 100122069 G130

Esquina derecha

Esquina izquierda

P8670044 / 100122925 G187  
P8670040 / 100122928 G187  
P8670036 / 100122944 G187  
P8670045 / 100122947 G187

P8680114 / 100122850 G150  
P8680089 / 100122898 G150

## PIEZAS ESPECIALES / SPECIAL PIECES



**PELDAÑO ESCALERA**  
**CASONA CASTAÑO**  
**VINTAGE**

18,5x31,6x120cm

P9200257 / 100108401 G170  
P9200256 / 100108407 G170



**ZÓCALO**  
**CASONA CASTAÑO**  
**VINTAGE**

10x44,3cm

P8035364 / 100140111 G11  
P8035358 / 100140115 G11



**HUELLA TÉCNICA 31,6x120cm**  
**CASONA CASTAÑO**  
**VINTAGE**

P8660030 / 100122019 G180  
P8670007 / 100122084 G180

Esquina derecha

Esquina izquierda

P8660043 / 100122920 G187  
P8670037 / 100122932 G187  
P8660047 / 100122939 G187  
P8670043 / 100122951 G187

INDICE  
DE PRO  
DUCTO  
INDEX  
PRODUCT

- 132 CHINA
- 133 ARIZONA
- 136 TIBET
- 137 NATAL
- 138 DETROIT
- 138 GLASGOW
- 139 PIEDRA BORGONA
- 142 CEILÁN
- 143 PORTLAND
- 146 RODANO
- 147 ASTON
- 148 TRAFIC CEMENTO
- 149 MICROCEMENTO
- 150 MANHATTAN
- 151 EXTREME

**STON-KER®**  
PORCELLANATO TILES

# CHINA

GRES PORCELLANATO RECTIFICADO | RECTIFIED PORCELLANATO TILES | COLOR MASA | COLOURED BISCUIT



**CHINA BLUE S-R**  
43,5x65,9x1,2cm P1956658 / 100121041 G347  
R10

**CHINA BLUE ANTISLIP S-R**  
43,5x65,9x1,1cm P1956665 / 100121098 G347  
Butech recomienda junta: Colorstuk Acero / Antracita  
Butech recommends joint: Colorstuk Acero / Antracita  
R12



**CHINA SILVER S-R**  
43,5x65,9x1,2cm P1956659 / 100121043 G347  
R10

**CHINA SILVER ANTISLIP S-R**  
43,5x65,9x1,1cm P1956666 / 100121099 G347  
Butech recomienda junta: Colorstuk Cemento  
Butech recommends joint: Colorstuk Cemento  
R12



**CHINA ACERO S-R**  
43,5x65,9x1,2cm P1956657 / 100121039 G347  
R10

**CHINA ACERO ANTISLIP S-R**  
43,5x65,9x1,1cm P1956664 / 100121068 G347  
Butech recomienda junta: Colorstuk Manhattan  
Butech recommends joint: Colorstuk Manhattan  
R12



## Embalaje / Packing

FORMATO cm	PZ/CJ	MZ/CJ	CJ/PAL	MZ/PAL	*KG/CJ	*KG/PAL	Adhesivo
43,5x65,9cm	3	0,86	60	51,6	21,38	1283	one-flex / maxifluid
9x65,9cm Zócalo	12	0,71	50	35,59	17,88	894,25	one-flex / maxifluid
31,6x65,9cm Huella Tec.	2	0,46	40	18,40	12,34	479,2	one-flex / maxifluid
31,6x65,9cm Huella Tec. Esq	1	0,23	40	9,2	6,17	246,79	one-flex / maxifluid

\*valores aproximados. \*approximated values.

**I** INTENSIDAD DE TRÁNSITO PEATONAL: TRÁNSITO INTENSO  
INTENSITY OF PEDESTRIAN TRANSIT: HARD TRANSIT

## PIEZAS ESPECIALES / SPECIAL PIECES



### HUELLA TÉCNICA 31,6x65,9cm

CHINA BLUE	P8680149 / 100136734	G130	
CHINA BLUE ANT.	P8680151 / 100136735	G130	
CHINA SILVER	P8680164 / 100136736	G130	
CHINA SILVER ANT.	P8680156 / 100136737	G130	
CHINA ACERO	P8680147 / 100134319	G130	
CHINA ACERO ANT.	P8680160 / 100136733	G130	

### Esquina derecha

P8680150 / 100136740	G150
P8680155 / 100136741	G150
P8680162 / 100136742	G150
P8680163 / 100136743	G150
P8680157 / 100136738	G150
P8680161 / 100136739	G150

### Esquina izquierda

P8680153 / 100136746	G150
P8680158 / 100136747	G150
P8680165 / 100136748	G150
P8680169 / 100136749	G150
P8680152 / 100136744	G150
P8680154 / 100136745	G150



### ZÓCALO

9x65,9cm

CHINA BLUE	P4060009 / 100139919	G34
CHINA SILVER	P4060022 / 100139930	G34
CHINA ACERO	P4060006 / 100139918	G34

# ARIZONA

GRES PORCELLANATO RECTIFICADO | RECTIFIED PORCELLANATO TILES | COLOR MASA | COLOURED BISCUIT



**ARIZONA ANTRACITA S-R**  
43,5x65,9x1,1cm P1956628 / 100088078 G344  
Butech recomienda junta: Colorstuk Antracita  
Butech recommends joint: Colorstuk Antracita  
R10

**ARIZONA ANTRACITA ANTISLIP S-R**  
43,5x65,9x1,1cm P1956654 / 100111596 G354  
R12



**ARIZONA STONE S-R**  
43,5x65,9x1,1cm P1956630 / 100088091 G344  
Butech recomienda junta: Colorstuk Cemento  
Butech recommends joint: Colorstuk Cemento  
R10

**ARIZONA STONE ANTISLIP S-R**  
43,5x65,9x1,1cm P1956652 / 100111599 G354  
R12



**ARIZONA ARENA S-R**  
43,5x65,9x1,1cm P1956629 / 100088083 G344  
Butech recomienda junta: Colorstuk Beige-Cemento  
Butech recommends joint: Colorstuk Beige-Cemento  
R10

**ARIZONA ARENA ANTISLIP S-R**  
43,5x65,9x1,1cm P1956653 / 100111597 G354  
R12



**ARIZONA CALIZA S-R**  
43,5x65,9x1,1cm P1956631 / 100088088 G344  
Butech recomienda junta: Colorstuk Cemento-Gris  
Butech recommends joint: Colorstuk Cemento-Gris  
R10

**ARIZONA CALIZA ANTISLIP S-R**  
43,5x65,9x1,1cm P1956675 / 100125191 G354  
R12



## Embalaje / Packing

FORMATO cm	PZ/CJ	MZ/CJ	CJ/PAL	MZ/PAL	*KG/CJ	*KG/PAL	Adhesivo
43,5x65,9cm	3	0,86	60	51,6	21,39	1283	one-flex / maxifluid
9x65,9cm Zócalo	12	0,71	50	35,59	17,88	894,25	one-flex / maxifluid
31,6x65,9cm Huella Tec.	2	0,46	40	18,4	12,34	479,2	one-flex / maxifluid
31,6x65,9cm Huella Tec. Esq	1	0,23	40	9,2	6,17	246,79	one-flex / maxifluid

\*valores aproximados. \*approximated values.

**I** INTENSIDAD DE TRÁNSITO PEATONAL: TRÁNSITO INTENSO  
INTENSITY OF PEDESTRIAN TRANSIT: HARD TRANSIT

## PIEZAS ESPECIALES / SPECIAL PIECES



### HUELLA TÉCNICA 31,6x65,9cm

ARIZONA ANTRACITA	P8680002 / 100122013	G130	
ARIZONA ANTRACITA ANT.	P8680167 / 100139974	G130	
ARIZONA STONE	P8680005 / 100122038	G130	
ARIZONA STONE ANT.	P8680148 / 100136663	G130	
ARIZONA CALIZA	P8680001 / 100121357	G130	
ARIZONA CALIZA ANT.	P8680145 / 100125188	G130	
ARIZONA ARENA	P8680007 / 100122034	G130	
ARIZONA ARENA ANT.	P8680166 / 100137412	G130	

### Esquina derecha

P8680048 / 100122820	G150
P8680175 / 100139975	G150
P8680053 / 100122825	G150
P8680170 / 100139978	G150
P8680000 / 100121359	G150
P8680173 / 100139977	G150
P8680052 / 100122822	G150
P8680172 / 100139976	G150

### Esquina izquierda

P8680139 / 100122867	G150
P8680171 / 100139979	G150
P8680135 / 100122873	G150
P8680174 / 100140102	G150
P8680142 / 100122871	G150
P8680169 / 100140101	G150
P8680134 / 100122869	G150
P8680168 / 100140100	G150

### ZÓCALO

9x65,9cm

ARIZONA ANTRACITA	P4060002 / 100139701	G34
ARIZONA STONE	P4060001 / 100139704	G34

### ARIZONA CALIZA

ARIZONA CALIZA	P4060000 / 100139703	G34
ARIZONA ARENA	P4060003 / 100139702	G34

■ Arizona Caliza 43,5x65,9cm.



# TIBET

GRES PORCELLANATO RECTIFICADO | RECTIFIED PORCELLANATO TILES | COLOR MASA | COLOURED BISCUIT



**TIBET BLACK S-R**  
43,5x65,9x1,1cm P1981221 / 100097033 G344  
Butech recomienda junta: Colorstuk Negro  
Butech recommends joint: Colorstuk Negro



**TIBET CALIZA S-R**  
43,5x65,9x1,1cm P1981222 / 100097035 G344  
Butech recomienda junta: Colorstuk Beige / Gris  
Butech recommends joint: Colorstuk Beige / Gris



**TIBET ARENA S-R**  
43,5x65,9x1,1cm P1981224 / 100097459 G344  
Butech recomienda junta: Colorstuk Beige  
Butech recommends joint: Colorstuk Beige

## Embalaje / Packing

FORMATO cm	PZ/CJ	M2/CJ	CJ/PAL	M2/PAL	*KG/CJ	*KG/PAL	Adhesivo
43,5x65,9cm	3	0,86	60	51,6	21,39	1283	one-flex / maxifluid
9x65,9cm Zócalo	12	0,71	50	35,59	17,88	894,25	one-flex / maxifluid
31,6x65,9cm Huella Tec.	2	0,46	40	18,4	12,34	493,58	one-flex / maxifluid
31,6x65,9cm Huella Tec. Esq.	1	0,23	40	9,2	6,17	246,79	one-flex / maxifluid

\*valores aproximados. \*approximated values.

**i** INTENSIDAD DE TRÁNSITO PEATONAL: TRÁNSITO INTENSO  
INTENSITY OF PEDESTRIAN TRANSIT: HARD TRANSIT

## PIEZAS ESPECIALES / SPECIAL PIECES

HUELLA TÉCNICA 31,6x65,9cm		Esquina derecha		Esquina izquierda		
TIBET BLACK	P8660009 / 100121850	G130	P8680088 / 100122854	G150	P8680101 / 100122902	G150
TIBET CALIZA	P8680025 / 100122076	G130	P8680100 / 100122856	G150	P8680099 / 100122904	G150
TIBET ARENA	P8680018 / 100122073	G130	P8680111 / 100122852	G150	P8680129 / 100122900	G150

ZÓCALO 9x65,9cm		
TIBET BLACK	P4060020 / 100139942	G34
TIBET CALIZA	P4060023 / 100139943	G34
TIBET ARENA	P4060017 / 100139941	G34

# NATAL

GRES PORCELLANATO RECTIFICADO | RECTIFIED PORCELLANATO TILES | COLOR MASA | COLOURED BISCUIT



**NATAL MARFIL S-R**  
59,6x59,6x1,1cm P1856869 / 100137611 G354  
Butech recomienda junta: Colorstuk Beige  
Butech recommends joint: Colorstuk Beige



**NATAL ANTRACITA S-R**  
59,6x59,6x1,1cm P1856870 / 100137610 G354  
43,5x65,9x1cm P1950186 / 100012365 G344  
Butech recomienda junta: Colorstuk Negro  
Butech recommends joint: Colorstuk Negro

## Embalaje / Packing

FORMATO cm	PZ/CJ	M2/CJ	CJ/PAL	M2/PAL	*KG/CJ	*KG/PAL	Adhesivo
59,6x59,6cm	4	1,42	32	45,47	35,24	1124,62	one-flex / maxifluid
43,5x65,9cm	3	0,86	60	51,6	21,09	1266	one-flex / maxifluid
9x65,9cm Zócalo	12	0,71	50	35,59	17,88	894,25	one-flex / maxifluid
9x59,6cm Zócalo	18	0,97	56	54,07	23,25	1301,92	one-flex / maxifluid
31,6x65,9cm Huella Tec.	2	0,46	40	18,4	12,34	479,2	one-flex / maxifluid
31,6x65,9cm Huella Tec. Esq.	1	0,23	40	9,2	6,17	246,79	one-flex / maxifluid
31,6x59,6cm Huella Tec.	2	0,42	48	19,97	11,33	543,84	one-flex / maxifluid
31,6x59,6cm Huella Tec. Esq.	1	0,21	48	9,98	5,67	271,92	one-flex / maxifluid

\*valores aproximados. \*approximated values.



**i** INTENSIDAD DE TRÁNSITO PEATONAL: TRÁNSITO INTENSO  
INTENSITY OF PEDESTRIAN TRANSIT: HARD TRANSIT

## PIEZAS ESPECIALES / SPECIAL PIECES

HUELLA TÉCNICA 31,6x65,9cm		Esquina derecha		Esquina izquierda		
NATAL ANTRACITA	P9210036 / 100122053	G130	P9210074 / 100122980	G150	P9210101 / 100123014	G150
NATAL MARFIL	P9210044 / 100122055	G130	P9210075 / 100122981	G150	P9210070 / 100123015	G150

HUELLA TÉCNICA 31,6x65,9cm		Esquina derecha		Esquina izquierda		
NATAL ANTRACITA	P8680032 / 100122054	G130	P8680084 / 100122842	G150	P8680076 / 100122890	G150

ZÓCALO 9x65,9cm		ZÓCALO 9x59,6cm			
NATAL ANTRACITA	P4060024 / 100139936	G34	NATAL ANTRACITA	P9210170 / 100138025	G30
			NATAL MARFIL	P9210156 / 100138026	G30

# DETROIT

GRES PORCELLANATO RECTIFICADO | RECTIFIED PORCELLANATO TILES | COLOR MASA | COLOURED BISCUIT



**DETROIT MOKA LAPADO S-R**  
43,5x65,9x1,1cm P1956668 / 100121107 G366  
Butech recomienda junta: Colorstuk Moka  
Butech recommends joint: Colorstuk Moka



**DETROIT SILVER LAPADO S-R**  
43,5x65,9x1,1cm P1956667 / 100121110 G366  
Butech recomienda junta: Colorstuk Manhattan  
Butech recommends joint: Colorstuk Manhattan

# PIEDRA BORGOÑA

GRES PORCELLANATO RECTIFICADO | RECTIFIED PORCELLANATO TILES | COLOR MASA | COLOURED BISCUIT



**PIEDRA BORGOÑA CALIZA S-R**  
45x90x1,1cm P1740042 / 100113371 G363  
43,5x65,9x1,1cm P1981274 / 100113370 G344

**PIEDRA BORGOÑA CALIZA LAPADO S-R**  
45x90x1,1cm P1740041 / 100113373 G378  
43,5x65,9x1,1cm P1981273 / 100113372 G366  
Butech recomienda junta: Colorstuk Gris-Manhattan  
Butech recommends joint: Colorstuk Gris-Manhattan



**PIEDRA BORGOÑA ARENA S-R**  
45x90x1,1cm P1740035 / 100105013 G363  
43,5x65,9x1,1cm P1981256 / 100105012 G344

**PIEDRA BORGOÑA ARENA LAPADO S-R**  
45x90x1,1cm P1740036 / 100105015 G378  
43,5x65,9x1,1cm P1981257 / 100105014 G366

**PIEDRA BORGOÑA ARENA ANTISLIP S-R**  
43,5x65,9x1,1cm P1981259 / 100105237 G354  
Butech recomienda junta: Colorstuk Beige  
Butech recommends joint: Colorstuk Beige

# GLASGOW

GRES PORCELLANATO RECTIFICADO | RECTIFIED PORCELLANATO TILES | COLOR MASA | COLOURED BISCUIT



**GLASGOW SILVER LAPADO S-R**  
43,5x65,9x1,1cm P1981255 / 100104995 G366  
45x90x1,1cm P1740031 / 100104696 G378  
Butech recomienda junta: Colorstuk Manhattan  
Butech recommends joint: Colorstuk Manhattan

## Embalaje / Packing

FORMATO cm	PZ/CJ	M2/CJ	CJ/PAL	M2/PAL	*KG/CJ	*KG/PAL	Adhesivo
43,5x65,9cm	3	0,86	60	51,6	21,38	1283	one-flex / maxifluid
45x90cm	3	1,215	44	53,46	30,46	1340	one-flex / maxifluid
9x65,9cm Zócalo	12	0,71	50	35,39	17,88	894,25	one-flex / maxifluid
31,6x65,9cm Huella Tec.	2	0,46	40	18,4	12,34	479,2	one-flex / maxifluid
31,6x65,9cm Huella Tec.Esq.	1	0,23	40	9,2	6,17	246,79	one-flex / maxifluid

\*valores aproximados. \*approximated values.

**i** INTENSIDAD DE TRÁNSITO PEATONAL: TRÁNSITO MEDIO  
INTENSITY OF PEDESTRIAN TRANSIT: MEDIUM TRANSIT

## PIEZAS ESPECIALES / SPECIAL PIECES



### HUELLA TÉCNICA 31,6x65,9cm

DETROIT SILVER	P8680008 / 100122036	G133
DETROIT MOKA	P8680177 / 100140959	G133
GLASGOW SILVER	P8680034 / 100122106	G133

### Esquina derecha

P8680138 / 100122829	G152
P8680178 / 100140950	G152
P8680073 / 100122835	G152

### Esquina izquierda

P8680133 / 100122877	G152
P8680176 / 100140960	G152
P8680080 / 100122883	G152



### ZÓCALO

9x65,9cm

DETROIT MOKA	P4060014 / 100139931	G45
DETROIT SILVER	P4060007 / 100139932	G45
GLASGOW SILVER	P4060012 / 100139934	G45


## Embalaje / Packing

FORMATO cm	PZ/CJ	M2/CJ	CJ/PAL	M2/PAL	*KG/CJ	*KG/PAL	Adhesivo
45x90cm	3	1,215	44	53,46	30,46	1340	one-flex / maxifluid
43,5x65,9cm	3	0,86	60	51,6	21,38	1283	one-flex / maxifluid
9x65,9cm Zócalo	12	0,71	50	35,39	17,88	894,25	one-flex / maxifluid
31,6x65,9cm Huella Tec.	2	0,46	40	18,4	12,34	479,2	one-flex / maxifluid
31,6x65,9cm Huella Tec.Esq.	1	0,23	40	9,2	6,17	246,79	one-flex / maxifluid

\*valores aproximados. \*approximated values.

**i** INTENSIDAD DE TRÁNSITO PEATONAL: TRÁNSITO INTENSO  
INTENSITY OF PEDESTRIAN TRANSIT: HARD TRANSIT

## PIEZAS ESPECIALES / SPECIAL PIECES



### HUELLA TÉCNICA 31,6x65,9cm

PIEDRA BORGOÑA ARENA	P8680010 / 100122124	G130
PIEDRA BORGOÑA CALIZA	P8680047 / 100122125	G130
PIEDRA BORGOÑA ARENA LAPADO	P8680043 / 100122121	G133
PIEDRA BORGOÑA CALIZA LAPADO	P8680046 / 100122123	G133
PIEDRA BORGOÑA ARENA ANTISLIP	P8680030 / 100122120	G130

### Esquina derecha

P8680096 / 100122848	G150
P8680092 / 100122849	G150
P8680087 / 100122845	G152
P8680093 / 100122847	G152
P8680091 / 100122844	G150

### Esquina izquierda

P8680120 / 100122896	G150
P8680106 / 100122897	G150
P8680117 / 100122893	G152
P8680116 / 100122895	G152
P8680105 / 100122892	G150

### ZÓCALO

9x65,9cm

PIEDRA BORGOÑA ARENA	P4060019 / 100139939	G34
PIEDRA BORGOÑA CALIZA	P4060013 / 100139940	G34

### ZÓCALO

9x65,9cm

PIEDRA BORGOÑA ARENA LAP.	P4060016 / 100139937	G45
PIEDRA BORGOÑA CALIZA LAP.	P4060005 / 100139938	G45





# CEILÁN

GRES PORCELLANATO RECTIFICADO | RECTIFIED PORCELLANATO TILES | COLOR MASA | COLOURED BISCUIT



**CEILÁN MARFIL S-R**  
 80x80x1,2cm P1760012 / 100048193 G381  
 59,6x59,6x1,1cm P1856889 / 100137603 G354  
 43,5x65,9x1,1cm P1950150 / 100012307 G344  
 Butech recomienda junta: Colorstuk Beige  
 Butech recommends joint: Colorstuk Beige

# PORTLAND

GRES PORCELLANATO RECTIFICADO | RECTIFIED PORCELLANATO TILES | COLOR MASA | COLOURED BISCUIT



**PORTLAND ACERO S-R**  
 80x80x1,2cm P1760056 / 100135541 G381  
 59,6x59,6x1,1cm P1856852 / 100135540 G354



**PORTLAND SILVER S-R**  
 80x80x1,2cm P1760060 / 100135551 G381  
 59,6x59,6x1,1cm P1856853 / 100135550 G354



**PORTLAND ANTRACITA S-R**  
 80x80x1,2cm P1760059 / 100135543 G381  
 59,6x59,6x1,1cm P1856851 / 100135542 G354

**PORTLAND ACERO ANTISLIP S-R**  
 59,6x59,6x1,1cm P1856906 / 100140970 G359  
 Butech recomienda junta: Colorstuk Manhattan  
 Butech recommends joint: Colorstuk Manhattan

**PORTLAND SILVER ANTISLIP S-R**  
 59,6x59,6x1,1cm P1856907 / 100140973 G359  
 Butech recomienda junta: Colorstuk Cemento  
 Butech recommends joint: Colorstuk Cemento

**PORTLAND ANTRACITA ANTISLIP S-R**  
 59,6x59,6x1,1cm P1856909 / 100140971 G359  
 Butech recomienda junta: Colorstuk Antracita  
 Butech recommends joint: Colorstuk Antracita



**PORTLAND ARENA S-R**  
 80x80x1,2cm P1760058 / 100135546 G381  
 59,6x59,6x1,1cm P1856854 / 100135540 G354



**PORTLAND CALIZA S-R**  
 80x80x1,2cm P1760057 / 100135549 G381  
 59,6x59,6x1,1cm P1856855 / 100135548 G354  
 Butech recomienda junta: Colorstuk Gris  
 Butech recommends joint: Colorstuk Gris

**PORTLAND ARENA ANTISLIP S-R**  
 59,6x59,6x1,1cm P1856908 / 100140972 G359  
 Butech recomienda junta: Colorstuk Gris / Beige  
 Butech recommends joint: Colorstuk Gris / Beige

## Embalaje / Packing

FORMATO cm	P2/CJ	M2/CJ	CJ/PAL	M2/PAL	*KG/CJ	*KG/PAL	Adhesivo
80x80cm	2	1,28	36	46,08	33,52	1206,7	one-flex / maxifluid
59,6x59,6cm	4	1,42	32	45,47	35,24	1127,62	one-flex / maxifluid
43,5x65,9cm	3	0,86	60	51,6	21,09	1266	one-flex / maxifluid
9x65,9cm Zócalo	12	0,71	50	35,59	17,88	894,25	one-flex / maxifluid
9x59,6cm Zócalo	18	0,97	56	54,07	23,25	1301,92	one-flex / maxifluid
9x80cm Zócalo	12	0,86	42	36,29	23,16	972,72	one-flex / maxifluid
31,6x59,6cm Huella Tec.	2	0,42	48	19,97	11,33	543,84	one-flex / maxifluid
31,6x59,6cm Huella Tec. Esq.	1	0,21	48	9,98	5,67	271,92	one-flex / maxifluid

\*valores aproximados. \*approximated values.

## Embalaje / Packing

FORMATO cm	P2/CJ	M2/CJ	CJ/PAL	M2/PAL	*KG/CJ	*KG/PAL	Adhesivo
80x80cm	2	1,28	36	46,08	33,52	1206,7	one-flex / maxifluid
59,6x59,6cm	4	1,42	32	45,47	37,24	1127,62	one-flex / maxifluid
9,5x9,6cm Zócalo	18	0,97	56	54,07	23,25	1301,92	one-flex / maxifluid
9x80cm Zócalo	12	0,86	42	36,29	23,16	972,72	one-flex / maxifluid
31,6x59,6cm Huella Tec.	2	0,42	48	19,97	11,33	543,84	one-flex / maxifluid
31,6x59,6cm Huella Tec. Esq.	1	0,21	48	9,98	5,67	271,92	one-flex / maxifluid

\*valores aproximados. \*approximated values.

**i** INTENSIDAD DE TRÁNSITO PEATONAL: TRÁNSITO INTENSO  
 INTENSITY OF PEDESTRIAN TRANSIT: HARD TRANSIT

**i** INTENSIDAD DE TRÁNSITO PEATONAL: TRÁNSITO INTENSO  
 INTENSITY OF PEDESTRIAN TRANSIT: HARD TRANSIT

## PIEZAS ESPECIALES / SPECIAL PIECES

ZÓCALO	9x59,6cm	9x80cm	9x65,9cm
CEILÁN MARFIL	P9210162 / 100138014 G30	P4160000 / 100140548 G63	P4060010 / 100139916 G34
HUELLA TÉCNICA 31,6x59,6cm	P9210043 / 100122112 G130	Esquina derecha P9210081 / 100122960 G150	Esquina izquierda P9210083 / 100122994 G150



## PIEZAS ESPECIALES / SPECIAL PIECES

HUELLA TÉCNICA 31,6x59,6cm	Esquina derecha	Esquina izquierda
PORTLAND ACERO P9210201 / 100140968 G130	P9210187 / 100140951 G150	P9210191 / 100140961 G150
PORTLAND SILVER P9210190 / 100140946 G130	P9210189 / 100140955 G150	P9210188 / 100140965 G150
PORTLAND ANTRACITA P9210185 / 100140969 G130	P9210203 / 100140952 G150	P9210196 / 100140962 G150
PORTLAND ARENA P9210197 / 100140944 G130	P9210195 / 100140953 G150	P9210204 / 100140963 G150
PORTLAND CALIZA P9210184 / 100140945 G130	P9210192 / 100140954 G150	P9210194 / 100140964 G150
ZÓCALO	ZÓCALO	ZÓCALO
PORTLAND ACERO P9210145 / 100137830 G30	PORTLAND ACERO P4160001 / 100141000 G63	PORTLAND ACERO P4160004 / 100141004 G63
PORTLAND SILVER P9210149 / 100137834 G30	PORTLAND SILVER P4160005 / 100141001 G63	PORTLAND SILVER P4160008 / 100141002 G63
PORTLAND ANTRACITA P9210147 / 100137831 G30	PORTLAND ANTRACITA P4160007 / 100141003 G63	PORTLAND ANTRACITA P4160008 / 100141002 G63
PORTLAND ARENA P9210148 / 100137832 G30	PORTLAND ARENA P4160007 / 100141003 G63	PORTLAND ARENA P4160007 / 100141003 G63
PORTLAND CALIZA P9210146 / 100137833 G30	PORTLAND CALIZA P4160007 / 100141003 G63	PORTLAND CALIZA P4160007 / 100141003 G63





• Portland Arena 59,6x59,6cm.

# RODANO

GRES PORCELLANATO RECTIFICADO | RECTIFIED PORCELLANATO TILES | COLOR MASA | COLOURED BISCUIT



**RODANO ACERO S-R**  
59,6x59,6x1,1cm P1856901 / 100138631 G354  
80x80x1,2cm P1760053 / 100120791 G381

**RODANO ACERO ANTISLIP S-R**  
59,6x59,6x1,1cm P1856902 / 100138630 G359  
Butech recomienda junta: Colorstuk Manhattan  
Butech recommends joint: Colorstuk Manhattan



**RODANO SILVER S-R**  
59,6x59,6x1,1cm P1856904 / 100138634 G354  
80x80x1,2cm P1760054 / 100120800 G381

**RODANO SILVER ANTISLIP S-R**  
59,6x59,6x1,1cm P1856903 / 100138633 G359  
Butech recomienda junta: Colorstuk Cemento  
Butech recommends joint: Colorstuk Cemento



**RODANO TAUPE S-R**  
59,6x59,6x1,1cm P1856905 / 100138636 G354  
80x80x1,2cm P1760051 / 100120794 G381

**RODANO TAUPE ANTISLIP S-R**  
59,6x59,6x1,1cm P1856899 / 100138635 G359  
Butech recomienda junta: Colorstuk Cemento-Beige  
Butech recommends joint: Colorstuk Cemento-Beige



**RODANO CALIZA S-R**  
59,6x59,6x1,1cm P1856900 / 100138632 G354  
80x80x1,2cm P1760052 / 100120797 G381

Butech recomienda junta: Colorstuk Gris  
Butech recommends joint: Colorstuk Gris

## Embalaje / Packing

FORMATO cm	PZ/CJ	M2/CJ	CJ/PAL	M2/PAL	*KG/CJ	*KG/PAL	Adhesivo
80x80cm	2	1,28	36	46,08	33,52	1206,7	one-flex / maxifluid
59,6x59,6cm	4	1,42	32	45,47	35,24	1127,62	one-flex / maxifluid
9x59,6cm Zócalo	18	0,97	56	54,07	23,25	1301,92	one-flex / maxifluid
9x80cm Zócalo	12	0,86	42	36,29	23,16	972,72	one-flex / maxifluid
31,6x59,6cm Huella Tec.	2	0,42	48	19,97	11,33	543,84	one-flex / maxifluid
31,6x59,6cm Huella Tec. Esq.	1	0,21	48	9,98	5,67	271,92	one-flex / maxifluid

\*valores aproximados. \*approximated values.



**INTENSIDAD DE TRÁNSITO PEATONAL: TRÁNSITO INTENSO**  
INTENSITY OF PEDESTRIAN TRANSIT: HARD TRANSIT

## PIEZAS ESPECIALES / SPECIAL PIECES



### HUELLA TÉCNICA 31,6x59,6cm

RODANO ACERO	P9210134 / 100123907	G130
RODANO SILVER	P9210180 / 100138071	G130
RODANO TAUPE	P9210186 / 100140947	G130
RODANO CALIZA	P9210142 / 100130107	G130

### Esquina derecha

P9210199 / 100140956	G150
P9210179 / 100138029	G150
P9210200 / 100140958	G150
P9210202 / 100140957	G150

### Esquina izquierda

P9210133 / 100123908	G150
P9210181 / 100138070	G150
P9210193 / 100140967	G150
P9210198 / 100140966	G150

### ZÓCALO

	8x80cm	
RODANO ACERO	P4160006 / 100141005	G63
RODANO SILVER	P4160010 / 100141007	G63
RODANO TAUPE	P4160011 / 100141008	G63
RODANO CALIZA	P4160009 / 100141006	G63

### ZÓCALO

	9x59,6cm	
RODANO ACERO	P9210163 / 100138027	G30
RODANO SILVER	P9210150 / 100137975	G30
RODANO TAUPE	P9210152 / 100137976	G30
RODANO CALIZA	P9210151 / 100137944	G30

# ASTON

GRES PORCELLANATO RECTIFICADO | RECTIFIED PORCELLANATO TILES | COLOR MASA | COLOURED BISCUIT



**ASTON ANTRACITA S-R**  
59,6x59,6x1,1cm P1856867 / 100137569 G354  
Butech recomienda junta: Colorstuk Antracita  
Butech recommends joint: Colorstuk Antracita

**ASTON ANTRACITA MULTIBLOCK S-R**  
14,3x59,6x1,1cm P9200208 / 100096256 G375  
9,5x59,6x1,1cm P9200213 / 100096259 G375  
5x59,6x1,1cm P9200210 / 100096258 G375



**ASTON ARENA S-R**  
59,6x59,6x1,1cm P1856865 / 100137600 G354  
Butech recomienda junta: Colorstuk Beige  
Butech recommends joint: Colorstuk Beige

**ASTON ARENA MULTIBLOCK S-R**  
14,3x59,6x1,1cm P9200211 / 100096260 G375  
9,5x59,6x1,1cm P9200207 / 100096263 G375  
5x59,6x1,1cm P9200217 / 100096262 G375



**ASTON SILVER S-R**  
59,6x59,6x1,1cm P1856871 / 100137602 G354  
Butech recomienda junta: Colorstuk Cemento  
Butech recommends joint: Colorstuk Cemento

**ASTON SILVER MULTIBLOCK S-R**  
14,3x59,6x1,1cm P9200219 / 100096264 G375  
9,5x59,6x1,1cm P9200216 / 100096267 G375  
5x59,6x1,1cm P9200215 / 100096266 G375



**ASTON ACERO S-R**  
59,6x59,6x1,1cm P1856868 / 100137568 G354  
Butech recomienda junta: Colorstuk Cemento  
Butech recommends joint: Colorstuk Cemento

**ASTON ACERO MULTIBLOCK S-R**  
14,3x59,6x1,1cm P9200205 / 100096252 G375  
9,5x59,6x1,1cm P9200209 / 100096255 G375  
5x59,6x1,1cm P9200218 / 100096254 G375



**ASTON CALIZA S-R**  
59,6x59,6x1,1cm P1856866 / 100137601 G354  
Butech recomienda junta: Colorstuk Gris  
Butech recommends joint: Colorstuk Gris

**ASTON CALIZA MULTIBLOCK S-R**  
14,3x59,6x1,1cm P9200248 / 100102968 G375  
9,5x59,6x1,1cm P9200249 / 100102970 G375  
5x59,6x1,1cm P9200247 / 100102969 G375

## Embalaje / Packing

FORMATO cm	PZ/CJ	M2/CJ	CJ/PAL	M2/PAL	*KG/CJ	*KG/PAL	Adhesivo
59,6x59,6cm	4	1,42	32	45,47	35,24	1127,62	one-flex / maxifluid
9x59,6 Zócalo	18	0,97	56	54,07	23,25	1301,92	one-flex / maxifluid
14,3x59,6x1,1cm	12	1,02	50	51,14	24,6	1230	one-flex / maxifluid
9,5x59,6x1,1cm	16	0,91	64	57,98	22,21	1421	one-flex / maxifluid
5x59,6x1,1cm	38	1,13	56	63,41	25,84	1447	one-flex / maxifluid
31,6x59,6cm Huella Tec.	2	0,42	48	19,97	11,33	543,84	one-flex / maxifluid
31,6x59,6cm Huella Tec. Esq.	1	0,21	48	9,98	5,67	271,92	one-flex / maxifluid

\*valores aproximados. \*approximated values.

**INTENSIDAD DE TRÁNSITO PEATONAL: TRÁNSITO INTENSO**  
INTENSITY OF PEDESTRIAN TRANSIT: HARD TRANSIT

## PIEZAS ESPECIALES / SPECIAL PIECES



### HUELLA TÉCNICA 31,6x59,6cm

ASTON ANTRACITA	P9210056 / 100122096	G130
ASTON ARENA	P9210057 / 100122097	G130
ASTON SILVER	P9210063 / 100122099	G130
ASTON ACERO	P9210058 / 100122095	G130
ASTON CALIZA	P9210059 / 100122098	G130

### Esquina derecha

P9210126 / 100122956	G150
P9210130 / 100122957	G150
P9210132 / 100122959	G150
P9210125 / 100122955	G150
P9210123 / 100122958	G150

### Esquina izquierda

P9210128 / 100122990	G150
P9210131 / 100122991	G150
P9210124 / 100122993	G150
P9210127 / 100122989	G150
P9210129 / 100122992	G150

### ZÓCALO

	9x59,6cm	
ASTON ANTRACITA	P9210159 / 100137999	G30
ASTON ARENA	P9210154 / 100138010	G30
ASTON SILVER	P9210161 / 100138012	G30
ASTON ACERO	P9210153 / 100137998	G30
ASTON CALIZA	P9210171 / 100138011	G30



DISPONIBLE EN FORMATO 31,6x59,6cm AVAILABLE IN 31,6x59,6cm SIZE

# TRAFIC CEMENTO

GRES PORCELLANATO RECTIFICADO | RECTIFIED PORCELLANATO TILES | COLOR MASA | COLOURED BISCUIT



**STON-KER®**  
Ecologic



**TRAFIC CEMENTO SILVER S-R**  
59,6x59,6x1,1cm P1856879 / 100137662 G354  
43,5x65,9x1,1cm P1981205 / 100088120 G344  
Butech recomienda junta: Colorstuk Cemento  
Butech recommends joint: Colorstuk Cemento



**TRAFIC CEMENTO CALIZA S-R**  
59,6x59,6x1,1cm P1856881 / 100137661 G354  
43,5x65,9x1,1cm P1981208 / 100088931 G344  
Butech recomienda junta: Colorstuk Beige-Gris  
Butech recommends joint: Colorstuk Beige-Gris



**TRAFIC CEMENTO ANTRACITA S-R**  
59,6x59,6x1,1cm P1856875 / 100137660 G354  
43,5x65,9x1,1cm P1981207 / 100088116 G344  
Butech recomienda junta: Colorstuk Negro  
Butech recommends joint: Colorstuk Negro



**TRAFIC CEMENTO ACERO S-R**  
59,6x59,6x1,1cm P1856876 / 100137629 G354  
43,5x65,9x1,1cm P1981204 / 100088114 G344  
Butech recomienda junta: Colorstuk Cemento  
Butech recommends joint: Colorstuk Cemento

## Embalaje / Packing

FORMATO cm	PZ/CJ	M2/CJ	CJ/PAL	M2/PAL	*KG/CJ	*KG/PAL	Adhesivo
59,6x59,6cm	4	1,42	32	43,47	35,24	1127,62	one-flex / maxifluid
43,5x65,9cm	3	0,86	60	51,6	21,09	1266	one-flex / maxifluid
9x65,9cm Zócalo	12	0,71	50	35,59	17,88	894,25	one-flex / maxifluid
9x59,6cm Zócalo	18	0,97	56	54,07	23,25	1301,92	one-flex / maxifluid
31,6x65,9cm Huella Tec.	2	0,46	40	18,4	12,34	479,2	one-flex / maxifluid
31,6x65,9cm Huella Tec. Esq.	1	0,23	40	9,2	6,17	246,79	one-flex / maxifluid
31,6x59,6cm Huella Tec.	2	0,42	48	19,97	11,33	543,84	one-flex / maxifluid
31,6x59,6cm Huella Tec. Esq.	1	0,21	48	9,98	5,67	271,92	one-flex / maxifluid

\*valores aproximados. \*approximated values.



**INTENSIDAD DE TRÁNSITO PEATONAL: TRÁNSITO INTENSO**  
INTENSITY OF PEDESTRIAN TRANSIT: HARD TRANSIT

## PIEZAS ESPECIALES / SPECIAL PIECES



**HUELLA TÉCNICA 31,6x59,6cm**  
TRAFIC CEMENTO SILVER P9210055 / 100122132 G130  
TRAFIC CEMENTO CALIZA P9210046 / 100122130 G130  
TRAFIC CEMENTO ANTRACITA P9210048 / 100122128 G130  
TRAFIC CEMENTO ACERO P9210049 / 100122126 G130

**HUELLA TÉCNICA 31,6x65,9cm**  
TRAFIC CEMENTO SILVER P8680044 / 100122133 G130  
TRAFIC CEMENTO CALIZA P8680039 / 100122131 G130  
TRAFIC CEMENTO ANTRACITA P8680036 / 100122129 G130  
TRAFIC CEMENTO ACERO P8680037 / 100122127 G130

**ZÓCALO 9x65,9cm**  
TRAFIC CEMENTO SILVER P4060008 / 100139947 G34  
TRAFIC CEMENTO ACERO P4060021 / 100139944 G34  
TRAFIC CEMENTO ANTRACITA P4060025 / 100139956 G34  
TRAFIC CEMENTO CALIZA P4060018 / 100139966 G34

### Esquina derecha

P9210113 / 100122986 G150  
P9210122 / 100122985 G150  
P9210117 / 100122984 G150  
P9210119 / 100122983 G150

### Esquina izquierda

P9210114 / 100123020 G150  
P9210121 / 100123019 G150  
P9210116 / 100123018 G150  
P9210115 / 100123017 G150




**ZÓCALO 9x59,6cm**  
TRAFIC CEMENTO SILVER P9210178 / 100138032 G30  
TRAFIC CEMENTO ACERO P9210174 / 100137979 G30  
TRAFIC CEMENTO ANTRACITA P9210160 / 100138030 G30  
TRAFIC CEMENTO CALIZA P9210168 / 100138031 G30

# MICROCEMENTO

GRES PORCELLANATO RECTIFICADO | RECTIFIED PORCELLANATO TILES | COLOR MASA | COLOURED BISCUIT



**MICROCEMENTO GRIS S-R**  
80x80x1,2cm P1760000 / 100031369 G381  
59,6x59,6x1,1cm P1856872 / 100137639 G354  
43,5x65,9x1,1cm P1981111 / 100032926 G344  
Butech recomienda junta: Colorstuk Cemento  
Butech recommends joint: Colorstuk Cemento



**MICROCEMENTO BLANCO S-R**  
80x80x1,2cm P1760006 / 100032910 G381  
59,6x59,6x1,1cm P1856883 / 100137638 G354  
Butech recomienda junta: Colorstuk Gris  
Butech recommends joint: Colorstuk Gris

## Embalaje / Packing

FORMATO cm	PZ/CJ	M2/CJ	CJ/PAL	M2/PAL	*KG/CJ	*KG/PAL	Adhesivo
80x80cm	2	1,28	36	46,08	33,52	1206,7	one-flex / maxifluid
59,6x59,6cm	4	1,42	32	45,47	35,24	1127,62	one-flex / maxifluid
43,5x65,9cm	3	0,86	60	51,6	21,09	1266	one-flex / maxifluid
9x65,9cm Zócalo	12	0,71	50	35,59	17,88	894,25	one-flex / maxifluid
9x59,6cm Zócalo	18	0,97	56	54,07	23,25	1301,92	one-flex / maxifluid
9x80cm Zócalo	12	0,86	42	36,29	23,16	972,72	one-flex / maxifluid
31,6x65,9cm Huella Tec.	2	0,46	40	18,4	12,34	479,2	one-flex / maxifluid
31,6x65,9cm Huella Tec. Esq.	1	0,23	40	9,2	6,17	246,79	one-flex / maxifluid
31,6x59,6cm Huella Tec.	2	0,42	48	19,97	11,33	543,84	one-flex / maxifluid
31,6x59,6cm Huella Tec. Esq.	1	0,21	48	9,98	5,67	271,92	one-flex / maxifluid

\*valores aproximados. \*approximated values.



**INTENSIDAD DE TRÁNSITO PEATONAL: TRÁNSITO INTENSO**  
INTENSITY OF PEDESTRIAN TRANSIT: HARD TRANSIT

## PIEZAS ESPECIALES / SPECIAL PIECES



**ZÓCALO 9x65,9cm**  
MICROCEMENTO GRIS P4060011 / 100139935 G34  
MICROCEMENTO BLANCO P9210172 / 100138024 G30  
P9210157 / 100138023 G30

**9x80cm**  
P4160003 / 100140989 G63  
P4160002 / 100140988 G63



**HUELLA TÉCNICA 31,6x59,6cm**  
MICROCEMENTO GRIS P9210047 / 100122115 G130  
MICROCEMENTO BLANCO P9210054 / 100122113 G130

**Esquina derecha**  
P9210090 / 100122978 G150  
P9210112 / 100122977 G150

**HUELLA TÉCNICA 31,6x65,9cm**  
MICROCEMENTO GRIS P8680028 / 100122116 G130

**Esquina izquierda**  
P9210094 / 100123012 G150  
P9210099 / 100123011 G150  
P8680081 / 100122888 G150



■ Manhattan Blanco & Negro 59,6x59,6cm.

## MANHATTAN

GRES PORCELLANATO RECTIFICADO | RECTIFIED PORCELLANATO TILES | COLOR MASA | COLOURED BISCUIT



**MANHATTAN BLANCO LAPADO S-R**  
59,6x59,6x1,1cm P1856882 / 100137636 G369  
Butech recomienda junta: Colorstuk Blanco  
Butech recommends joint: Colorstuk Blanco



**MANHATTAN NEGRO LAPADO S-R**  
59,6x59,6x1,1cm P1856880 / 100137637 G369  
Butech recomienda junta: Colorstuk Negro  
Butech recommends joint: Colorstuk Negro

### Embalaje / Packing

FORMATO cm	PZ/CJ	M2/CJ	CJ/PAL	M2/PAL	*KG/CJ	*KG/PAL	Adhesivo
59,6x59,6cm	4	1,42	32	45,47	35,24	1127,92	one-flex / maxifluid
9x59,6cm Zócalo	18	0,97	56	54,07	23,25	1301,92	one-flex / maxifluid
31,6x59,6cm Huella Tec.	2	0,42	48	19,97	11,33	543,84	one-flex / maxifluid
31,6x59,6cm Huella Tec. Esq.	1	0,21	48	9,98	5,67	271,92	one-flex / maxifluid

\*valores aproximados. \*approximated values.



INTENSIDAD DE TRÁNSITO PEATONAL: TRÁNSITO MODERADO  
INTENSITY OF PEDESTRIAN TRANSIT: MODERATE TRANSIT

### PIEZAS ESPECIALES / SPECIAL PIECES



**HUELLA TÉCNICA 31,6x59,6cm**  
MANHATTAN BLANCO  
MANHATTAN NEGRO

P9210042 / 100122108 G133  
P9210040 / 100122111 G133

#### Esquina derecha

P9210107 / 100122972 G152  
P9210078 / 100122975 G152

#### Esquina izquierda

P9210098 / 100123006 G152  
P9210109 / 100123009 G152



**ZÓCALO**  
MANHATTAN BLANCO  
MANHATTAN NEGRO


9x59,6cm  
P9210176 / 100138020 G42  
P9210165 / 100138021 G42



**CLI-KER n°**  
DISPONIBLE EN FORMATO  
59,6x59,6cm.  
AVAILABLE IN  
59,6x59,6cm SIZE.

## EXTREME


GRES PORCELLANATO RECTIFICADO | RECTIFIED PORCELLANATO TILES | COLOR MASA | COLOURED BISCUIT




**EXTREME WHITE S-R**  
59,6x59,6x1,1cm P1856874 / 100137635 G354  
Butech recomienda junta: Colorstuk Blanco  
Butech recommends joint: Colorstuk Blanco



**EXTREME BLACK S-R**  
59,6x59,6x1,1cm P1856878 / 100137632 G354  
Butech recomienda junta: Colorstuk Negro  
Butech recommends joint: Colorstuk Negro



**EXTREME MARFIL S-R**  
59,6x59,6x1,1cm P1856873 / 100137634 G354  
Butech recomienda junta: Colorstuk Beige  
Butech recommends joint: Colorstuk Beige



**EXTREME GRIS S-R**  
59,6x59,6x1,1cm P1856877 / 100137633 G354  
Butech recomienda junta: Colorstuk Cemento  
Butech recommends joint: Colorstuk Cemento

### Embalaje / Packing

FORMATO cm	PZ/CJ	M2/CJ	CJ/PAL	M2/PAL	*KG/CJ	*KG/PAL	Adhesivo
59,6x59,6cm	4	1,42	32	45,47	23,25	1127,92	one-flex / maxifluid
9x59,6cm Zócalo	18	0,97	56	54,07	23,25	1301,92	one-flex / maxifluid
31,6x59,6cm Huella Tec.	2	0,42	48	19,97	11,33	543,84	one-flex / maxifluid
31,6x59,6cm Huella Tec. Esq.	1	0,21	48	9,98	5,67	271,92	one-flex / maxifluid

\*valores aproximados. \*approximated values.



INTENSIDAD DE TRÁNSITO PEATONAL: TRÁNSITO MEDIO  
INTENSITY OF PEDESTRIAN TRANSIT: MEDIUM TRANSIT

### PIEZAS ESPECIALES / SPECIAL PIECES



#### HUELLA TÉCNICA 31,6x59,6cm

EXTREME WHITE P9210060 / 100122103 G130  
EXTREME BLACK P9210039 / 100122100 G130  
EXTREME MARFIL P9210062 / 100122102 G130  
EXTREME GRIS P9210061 / 100122101 G130

#### Esquina derecha

P9210088 / 100122966 G150  
P9210104 / 100122963 G150  
P9210079 / 100122965 G150  
P9210076 / 100122964 G150

#### Esquina izquierda

P9210097 / 100123000 G150  
P9210072 / 100122997 G150  
P9210082 / 100122999 G150  
P9210071 / 100122998 G150



#### ZÓCALO

9x59,6cm  
EXTREME WHITE P9210177 / 100138018 G30  
EXTREME BLACK P9210183 / 100140473 G30  
EXTREME MARFIL P9210182 / 100140472 G30

#### 9,6x59,6cm


P8260096 / 100099354 G30



**CLI-KER n°**  
DISPONIBLE EN FORMATO  
59,6x59,6cm.  
AVAILABLE IN  
59,6x59,6cm SIZE.



■ Extreme Black 59,6x59,6cm.



**STON-KER®**  
FACHADAS  
FACADES

INDICE  
DE PRO  
DUCTO  
INDEX  
PRODUCT

- 156 ARIZONA
- 157 NATAL
- 157 JAVA
- 160 CARRARA
- 161 FACTORY
- 161 CEMENTO
- 162 DUNAS
- 163 EXTREME
- 163 TECHNIC

# ARIZONA

GRES PORCELLANATO RECTIFICADO | RECTIFIED PORCELLANATO TILES | COLOR MASA | COLOURED BISCUIT



**ARIZONA STONE S-R**  
59,6x120x1,2cm  
Butech recomienda junta: Colorstuk Cemento  
Butech recommends joint: Colorstuk Cemento

P1976724 / 100092591

G381



**ARIZONA ANTRACITA S-R**  
59,6x120x1,2cm  
Butech recomienda junta: Colorstuk Antracita  
Butech recommends joint: Colorstuk Antracita

P1976725 / 100092588

G381



**ARIZONA ARENA S-R**  
59,6x120x1,2cm  
Butech recomienda junta: Colorstuk Beige-Cemento  
Butech recommends joint: Colorstuk Beige-Cemento

P1976726 / 100092589

G381



**ARIZONA CALIZA S-R**  
59,6x120x1,2cm  
Butech recomienda junta: Colorstuk Cemento-Gris  
Butech recommends joint: Colorstuk Cemento-Gris

P1976727 / 100092590

G381

**i** INTENSIDAD DE TRÁNSITO PEATONAL: TRÁNSITO INTENSO  
INTENSITY OF PEDESTRIAN TRANSIT: HARD TRANSIT

ENMALLADO	59,6 X 120	G479
RANURADO 4	59,6 X 120	G462
RANURADO 6	59,6 X 120	G467
RANURADO 4 + ENMALLADO	59,6 X 120	G484
RANURADO 6 + ENMALLADO	59,6 X 120	G488

**IMPORTANTE**  
Se recomienda el uso adicional de anclajes mecánicos, las normativas locales pueden exigir otro tipo de características.  
Additional use of mechanical anchoring is recommended, local regulations may demand other features.

**Embalaje / Packing**

FORMATO cm	PZ/CJ	MZ/CJ	CJ/PAL	MZ/PAL	*KG/CJ	*KG/PAL	Adhesivo
59,6x120cm	2	1,43	25	35,75	39,33	983,25	fr-one+unilax / maxifluid

\*valores aproximados. \*approximated values.

# NATAL

GRES PORCELLANATO RECTIFICADO | RECTIFIED PORCELLANATO TILES | COLOR MASA | COLOURED BISCUIT



**NATAL ANTRACITA S-R**  
59,6x120x1,2cm  
Butech recomienda junta: Colorstuk Negro  
Butech recommends joint: Colorstuk Negro

P1970110 / 100012525

G381

**i** INTENSIDAD DE TRÁNSITO PEATONAL: TRÁNSITO INTENSO  
INTENSITY OF PEDESTRIAN TRANSIT: HARD TRANSIT

# JAVA

GRES PORCELLANATO RECTIFICADO | RECTIFIED PORCELLANATO TILES | COLOR MASA | COLOURED BISCUIT



**JAVA CALIZA S-R**  
59,6x120x1,2cm  
Butech recomienda junta: Colorstuk Beige  
Butech recommends joint: Colorstuk Beige

P1970170 / 100029005

G381

**i** INTENSIDAD DE TRÁNSITO PEATONAL: TRÁNSITO MEDIO  
INTENSITY OF PEDESTRIAN TRANSIT: MEDIUM TRANSIT

ENMALLADO	59,6 X 120	G479
RANURADO 4	59,6 X 120	G462
RANURADO 6	59,6 X 120	G467
RANURADO 4 + ENMALLADO	59,6 X 120	G484
RANURADO 6 + ENMALLADO	59,6 X 120	G488

**IMPORTANTE**  
Se recomienda el uso adicional de anclajes mecánicos, las normativas locales pueden exigir otro tipo de características.  
Additional use of mechanical anchoring is recommended, local regulations may demand other features.

**Embalaje / Packing**

FORMATO cm	PZ/CJ	MZ/CJ	CJ/PAL	MZ/PAL	*KG/CJ	*KG/PAL	Adhesivo
59,6x120cm	2	1,43	25	35,75	39,33	983,25	fr-one+unilax / maxifluid

\*valores aproximados. \*approximated values.





■ Arizona Stone 59,6x120cm.



▪ Carrara Blanco Nat. 59,6x120cm.

## CARRARA

GRES PORCELLANATO RECTIFICADO | RECTIFIED PORCELLANATO TILES | COLOR MASA | COLOURED BISCUIT



**CARRARA BLANCO NATURAL P-R**  
59,6x120x1,2cm  
Butech recomienda junta: Colorstuk Blanco  
Butech recommends joint: Colorstuk Blanco

P1976642 / 100063186

G381

**1** INTENSIDAD DE TRÁNSITO PEATONAL: TRÁNSITO INTENSO  
INTENSITY OF PEDESTRIAN TRANSIT: HARD TRANSIT

ENMALLADO	59,6 X 120	G479
RANURADO 4	59,6 X 120	G462
RANURADO 6	59,6 X 120	G467
RANURADO 4 + ENMALLADO	59,6 X 120	G484
RANURADO 6 + ENMALLADO	59,6 X 120	G488

**IMPORTANTE**  
Se recomienda el uso adicional de anclajes mecánicos, las normativas locales pueden exigir otro tipo de características.

Additional use of mechanical anchoring is recommended, local regulations may demand other features.

### Embalaje / Packing

FORMATO cm	PZ/CJ	MZ/CJ	CJ/PAL	MZ/PAL	*KG/CJ	*KG/PAL	Adhesivo
59,6x120cm	2	1,43	25	35,75	39,33	983,25	fr-one+unilax / maxifluid

\*valores aproximados. \*approximated values.

## FACTORY

GRES PORCELLANATO RECTIFICADO | RECTIFIED PORCELLANATO TILES | COLOR MASA | COLOURED BISCUIT



**FACTORY ACERO S-R**

59,6x120x1,2cm

Butech recomienda junta: Colorstuk Cemento  
Butech recommends joint: Colorstuk Cemento

P1970148 / 100012572

G381

## CEMENTO

GRES PORCELLANATO RECTIFICADO | RECTIFIED PORCELLANATO TILES | COLOR MASA | COLOURED BISCUIT



**CEMENTO MANHATTAN S-R**

59,6x120x1,2cm

Butech recomienda junta: Colorstuk Cemento  
Butech recommends joint: Colorstuk Cemento

P1970135 / 100012557

G381



**CEMENTO SILVER S-R**

59,6x120x1,2cm

Butech recomienda junta: Colorstuk Cemento  
Butech recommends joint: Colorstuk Cemento

P1970136 / 100012560

G381

**1** INTENSIDAD DE TRÁNSITO PEATONAL: TRÁNSITO MEDIO  
INTENSITY OF PEDESTRIAN TRANSIT: MEDIUM TRANSIT

ENMALLADO	59,6 X 120	G479
RANURADO 4	59,6 X 120	G462
RANURADO 6	59,6 X 120	G467
RANURADO 4 + ENMALLADO	59,6 X 120	G484
RANURADO 6 + ENMALLADO	59,6 X 120	G488

**IMPORTANTE**  
Se recomienda el uso adicional de anclajes mecánicos, las normativas locales pueden exigir otro tipo de características.

Additional use of mechanical anchoring is recommended, local regulations may demand other features.

### Embalaje / Packing

FORMATO cm	PZ/CJ	MZ/CJ	CJ/PAL	MZ/PAL	*KG/CJ	*KG/PAL	Adhesivo
59,6x120cm	2	1,43	25	35,75	39,33	983,25	fr-one+unilax / maxifluid

\*valores aproximados. \*approximated values.



## DUNAS

GRES PORCELLANATO RECTIFICADO | RECTIFIED PORCELLANATO TILES | COLOR MASA | COLOURED BISCUIT



### DUNAS BLANCO S-R (F)

59,6x120x1,2cm  
Butech recomienda junta: Colorstuk Blanco  
Butech recommends joint: Colorstuk Blanco

P1976667 / 100068248

G381

ENMALLADO	59,6 X 120	G479
RANURADO 4	59,6 X 120	G462
RANURADO 6	59,6 X 120	G467
RANURADO 4 + ENMALLADO	59,6 X 120	G484
RANURADO 6 + ENMALLADO	59,6 X 120	G488

#### IMPORTANTE

Se recomienda el uso adicional de anclajes mecánicos, las normativas locales pueden exigir otro tipo de características.

Additional use of mechanical anchoring is recommended, local regulations may demand other features.

**IMPORTANTE: VER INSTRUCCIONES DE COLOCACIÓN EN LA GUÍA TÉCNICA.** (F) USO EXCLUSIVO PARA FACHADAS  
**IMPORTANT: REFER TO SPECIFIC INSTALLATION IN THE TECHNICAL GUIDE.** (F) FAÇADES USE ONLY.


#### Embalaje / Packing

FORMATO cm	PZ/CJ	MZ/CJ	CJ/PAL	MZ/PAL	*KG/CJ	*KG/PAL	Adhesivo
59,6x120cm	2	1,43	25	35,75	39,33	983,25	fr-one+unilax / maxifluid

\*valores aproximados. \*approximated values.

## EXTREME

GRES PORCELLANATO RECTIFICADO | RECTIFIED PORCELLANATO TILES | COLOR MASA | COLOURED BISCUIT




### EXTREME WHITE S-R

59,6x120x1,2cm  
Butech recomienda junta: Colorstuk Blanco  
Butech recommends joint: Colorstuk Blanco

P1976752 / 100099467

G381



### EXTREME BLACK S-R

59,6x120x1,2cm  
Butech recomienda junta: Colorstuk Negro  
Butech recommends joint: Colorstuk Negro

P1976751 / 100099466


G381



INTENSIDAD DE TRÁNSITO PEATONAL: TRÁNSITO MEDIO  
 INTENSITY OF PEDESTRIAN TRANSIT: MEDIUM TRANSIT

## TECHNIC

GRES PORCELLANATO RECTIFICADO | RECTIFIED PORCELLANATO TILES | COLOR MASA | COLOURED BISCUIT



### TECHNIC NIEVE S-R (F)

59,6x120x1,2cm  
Butech recomienda junta: Colorstuk Blanco  
Butech recommends joint: Colorstuk Blanco

P1970130 / 100012549

G381

ENMALLADO	59,6 X 120	G479
RANURADO 4	59,6 X 120	G462
RANURADO 6	59,6 X 120	G467
RANURADO 4 + ENMALLADO	59,6 X 120	G484
RANURADO 6 + ENMALLADO	59,6 X 120	G488

#### IMPORTANTE

Se recomienda el uso adicional de anclajes mecánicos, las normativas locales pueden exigir otro tipo de características.

Additional use of mechanical anchoring is recommended, local regulations may demand other features.

**IMPORTANTE: VER INSTRUCCIONES DE COLOCACIÓN EN LA GUÍA TÉCNICA.** (F) USO EXCLUSIVO PARA FACHADAS  
**IMPORTANT: REFER TO SPECIFIC INSTALLATION IN THE TECHNICAL GUIDE.** (F) FAÇADES USE ONLY.

#### Embalaje / Packing

FORMATO cm	PZ/CJ	MZ/CJ	CJ/PAL	MZ/PAL	*KG/CJ	*KG/PAL	Adhesivo
59,6x120cm	2	1,43	25	35,75	39,33	983,25	fr-one+unilax / maxifluid

\*valores aproximados. \*approximated values.

INDICE  
DE PRODUCTO  
INDEX  
PRODUCT

- |                          |             |                    |
|--------------------------|-------------|--------------------|
| 166 CEMENTO              | 43,5x43,5cm | 181 BORNEO         |
| 167 FACTORY              |             | 184 RECIFE         |
|                          | 59,6x59,6cm | 185 CALACATA       |
| 168 REC. MÁRMOL NILO NAT |             | 186 CARRARA BRILLO |
| 169 CARRARA              |             | 187 ONICE          |
| 170 VETRO                |             | 188 MÁRMOL NILO    |
| 171 DAMASCO              |             | 188 MÁRMOL ROMANO  |
| 172 PORTBLACK            |             | 189 MÁRMOL CREMA   |
| 172 DESERT               |             | 190 MÁRMOL KALI    |
| 173 RECIFE               |             | 191 MARMÍ BLANCO   |
| 174 CALACATA             |             |                    |
| 174 MÁRMOL NILO MARFIL   | 44,6x44,6cm | 191 MÁRMOL NILO    |
| 175 CARRARA BLANCO       |             |                    |
| 175 ONICE                |             |                    |
|                          | 44,3x44,3cm |                    |
| 176 TRAFIC CEMENTO       |             |                    |
| 176 MICROCEMENTO         |             |                    |
| 177 ARIZONA              |             |                    |
| 180 JAPAN                |             |                    |
| 180 RODANO               |             |                    |
| 181 NATAL                |             |                    |

PAVIMENTOS  
FLOOR TILES





■ Cemento Silver 59,6x59,6cm.

## FACTORY

GRES PORCELLANATO RECTIFICADO | RECTIFIED PORCELLANATO TILES



**FACTORY ACERO P-R**  
59,6x59,6x1,1cm P1856887 / 100137750 G354  
43,5x65,9x1,1cm P1950183 / 100012357 G344  
Butech recomienda junta: Colorstuk Cemento  
Butech recommends joint: Colorstuk Cemento



**FACTORY ARENA P-R**  
43,5x65,9x1,1cm P1950184 / 100012361 G344  
Butech recomienda junta: Colorstuk Marfil / Beige  
Butech recommends joint: Colorstuk Marfil / Beige



**FACTORY MOKA P-R**  
43,5x65,9x1,1cm P1950182 / 100012353 G344  
Butech recomienda junta: Colorstuk Moka  
Butech recommends joint: Colorstuk Moka

## CEMENTO

GRES PORCELLANATO RECTIFICADO | RECTIFIED PORCELLANATO TILES



**CEMENTO MANHATTAN P-R**  
59,6x59,6x1,1cm P1856884 / 100137738 G354  
Butech recomienda junta: Colorstuk Cemento  
Butech recommends joint: Colorstuk Cemento



**CEMENTO SILVER P-R**  
59,6x59,6x1,1cm P1856888 / 100137739 G354  
43,5x65,9x1,1cm P1950173 / 100012337 G344  
Butech recomienda junta: Colorstuk Cemento  
Butech recommends joint: Colorstuk Cemento

### Embalaje / Packing

FORMATO cm	PZ/CJ	MZ/CJ	CJ/PAL	MZ/PAL	*KG/CJ	*KG/PAL	Adhesivo
59,6x59,6cm	4	1,42	32	45,47	35,24	1127,62	one-flex / maxifluid
43,5x65,9cm	3	0,86	60	51,6	20,09	1265,58	one-flex / maxifluid
9x65,9cm Zócalo	12	1,42	50	35,59	17,88	894,25	one-flex / maxifluid
9x59,6cm Zócalo	18	0,71	56	54,07	23,25	1301,92	one-flex / maxifluid
31,6x65,9cm Huella Tec.	2	0,46	40	18,4	12,34	479,2	one-flex / maxifluid
31,6x65,9cm Huella Tec. Esq.	1	0,23	40	9,2	6,17	246,79	one-flex / maxifluid
31,6x59,6cm Huella Tec.	2	0,42	48	19,97	11,33	543,84	one-flex / maxifluid
31,6x59,6cm Huella Tec. Esq.	1	0,21	48	9,98	5,67	271,92	one-flex / maxifluid

\*valores aproximados. \*approximated values.



**i** INTENSIDAD DE TRÁNSITO PEATONAL: TRÁNSITO MEDIO  
INTENSITY OF PEDESTRIAN TRANSIT: MEDIUM TRANSIT

### Embalaje / Packing

FORMATO cm	PZ/CJ	MZ/CJ	CJ/PAL	MZ/PAL	*KG/CJ	*KG/PAL	Adhesivo
59,6x59,6cm	4	1,42	32	45,47	35,24	1127,62	one-flex / maxifluid
43,5x65,9cm	3	0,86	60	51,6	21,09	1265	one-flex / maxifluid
9x65,9cm Zócalo	12	0,71	50	35,59	17,88	894,25	one-flex / maxifluid
9x59,6cm Zócalo	18	0,97	56	54,07	23,25	1301,92	one-flex / maxifluid
31,6x65,9cm Huella Tec.	2	0,46	40	18,4	18,40	479,2	one-flex / maxifluid
31,6x65,9cm Huella Tec. Esq.	1	0,23	40	9,2	9,20	246,79	one-flex / maxifluid
31,6x59,6cm Huella Tec.	2	0,42	48	19,97	19,97	543,84	one-flex / maxifluid
31,6x59,6cm Huella Tec. Esq.	1	0,21	48	9,98	9,98	271,92	one-flex / maxifluid

\*valores aproximados. \*approximated values.



**i** INTENSIDAD DE TRÁNSITO PEATONAL: TRÁNSITO MEDIO  
INTENSITY OF PEDESTRIAN TRANSIT: MEDIUM TRANSIT

### PIEZAS ESPECIALES / SPECIAL PIECES

ZÓCALO	9x65,9cm	ZÓCALO	9x59,6cm
<b>CEMENTO SILVER</b>	P4060004 / 100139917 G34	<b>CEMENTO MANHATTAN</b>	P9210167 / 100138015 G30
		<b>CEMENTO SILVER</b>	P9210173 / 100138016 G30
<b>HUELLA TÉCNICA 31,6x59,6cm</b>		<b>Esquina derecha</b>	
<b>CEMENTO MANHATTAN</b>	P9210032 / 100122040 G130	P9210096 / 100122961 G150	P9210110 / 100122995 G150
<b>CEMENTO SILVER</b>	P9210031 / 100122041 G130	P9210103 / 100122962 G150	P9210084 / 100122996 G150
<b>HUELLA TÉCNICA 31,6x65,9cm</b>		<b>Esquina izquierda</b>	
<b>CEMENTO SILVER</b>	P8680035 / 100122022 G130	P8680056 / 100122828 G150	P8680074 / 100122876 G150

### PIEZAS ESPECIALES / SPECIAL PIECES

HUELLA TÉCNICA 31,6x59,6cm	Esquina derecha	Esquina izquierda
<b>FACTORY ACERO</b>	P9210038 / 100122042 G130	P9210073 / 100122967 G150
		P9210087 / 100123001 G150
<b>HUELLA TÉCNICA 31,6x65,9cm</b>		
<b>FACTORY ACERO</b>	P8680011 / 100122023 G130	P8680058 / 100122830 G150
<b>FACTORY ARENA</b>	P8680013 / 100122024 G130	P8680059 / 100122831 G150
<b>FACTORY MOKA</b>	P8680024 / 100122025 G130	P8680057 / 100122832 G150
<b>ZÓCALO</b>		<b>ZÓCALO</b>
<b>FACTORY ACERO</b>	9x65,9cm	<b>FACTORY ACERO</b>
P4060015 / 100139933 G34		P9210164 / 100138019 G30
P4060026 / 100141020 G34		
P4060027 / 100141021 G34		

# REC. MÁRMOL NILO NAT.

GRES PORCELLANATO RECTIFICADO | RECTIFIED PORCELLANATO TILES



**REC. MÁRMOL NILO MARFIL NATURAL P-R**  
59,6x59,6x1,1cm P1856890 / 100137754 G347  
Butech recomienda junta: Colorstuk Gris  
Butech recommends joint: Colorstuk Gris

### Embalaje / Packing

FORMATO cm	PZ/CJ	MZ/CJ	CJ/PAL	MZ/PAL	*KG/CJ	*KG/PAL	Adhesivo
59,6x59,6cm	4	1,42	32	45,47	35,24	1127,62	one-flex / maxifluid
9x59,6cm Zócalo	18	0,97	56	54,07	23,25	1301,92	one-flex / maxifluid
31,6x59,6cm Huella Tec.	2	0,42	48	19,97	11,33	543,84	one-flex / maxifluid
31,6x59,6cm Huella Tec. Esq.	1	0,21	48	9,98	5,67	271,92	one-flex / maxifluid

\*valores aproximados. \*approximated values.



**INTENSIDAD DE TRÁNSITO PEATONAL: TRÁNSITO INTENSO**  
INTENSITY OF PEDESTRIAN TRANSIT: HARD TRANSIT

### PIEZAS ESPECIALES / SPECIAL PIECES



**HUELLA TÉCNICA 31,6x59,6cm**  
MÁRMOL NILO NAT.

P9210037 / 100122049 G130

**Esquina derecha**

P9210085 / 100122976 G150

**Esquina izquierda**

P9210108 / 100123010 G150



**ZÓCALO**

MÁRMOL NILO NAT.

9x59,6cm


P9210155 / 100138022 G30



■ Carrara Blanco Nat. 59,6x59,6cm.

# CARRARA

GRES PORCELLANATO RECTIFICADO | RECTIFIED PORCELLANATO TILES



**CARRARA BLANCO NATURAL P-R**  
59,6x59,6x1,1cm P1856885 / 100137737 G347  
Butech recomienda junta: Colorstuk Blanco  
Butech recommends joint: Colorstuk Blanco

### Embalaje / Packing

FORMATO cm	PZ/CJ	MZ/CJ	CJ/PAL	MZ/PAL	*KG/CJ	*KG/PAL	Adhesivo
59,6x59,6cm	4	1,42	32	45,47	35,24	1127,32	one-flex / maxifluid
9x59,6 Zócalo	18	0,97	56	54,07	22,57	1301,95	one-flex / maxifluid

\*valores aproximados. \*approximated values.

**INTENSIDAD DE TRÁNSITO PEATONAL: TRÁNSITO INTENSO**  
INTENSITY OF PEDESTRIAN TRANSIT: HARD TRANSIT

### PIEZAS ESPECIALES / SPECIAL PIECES



**ZÓCALO**

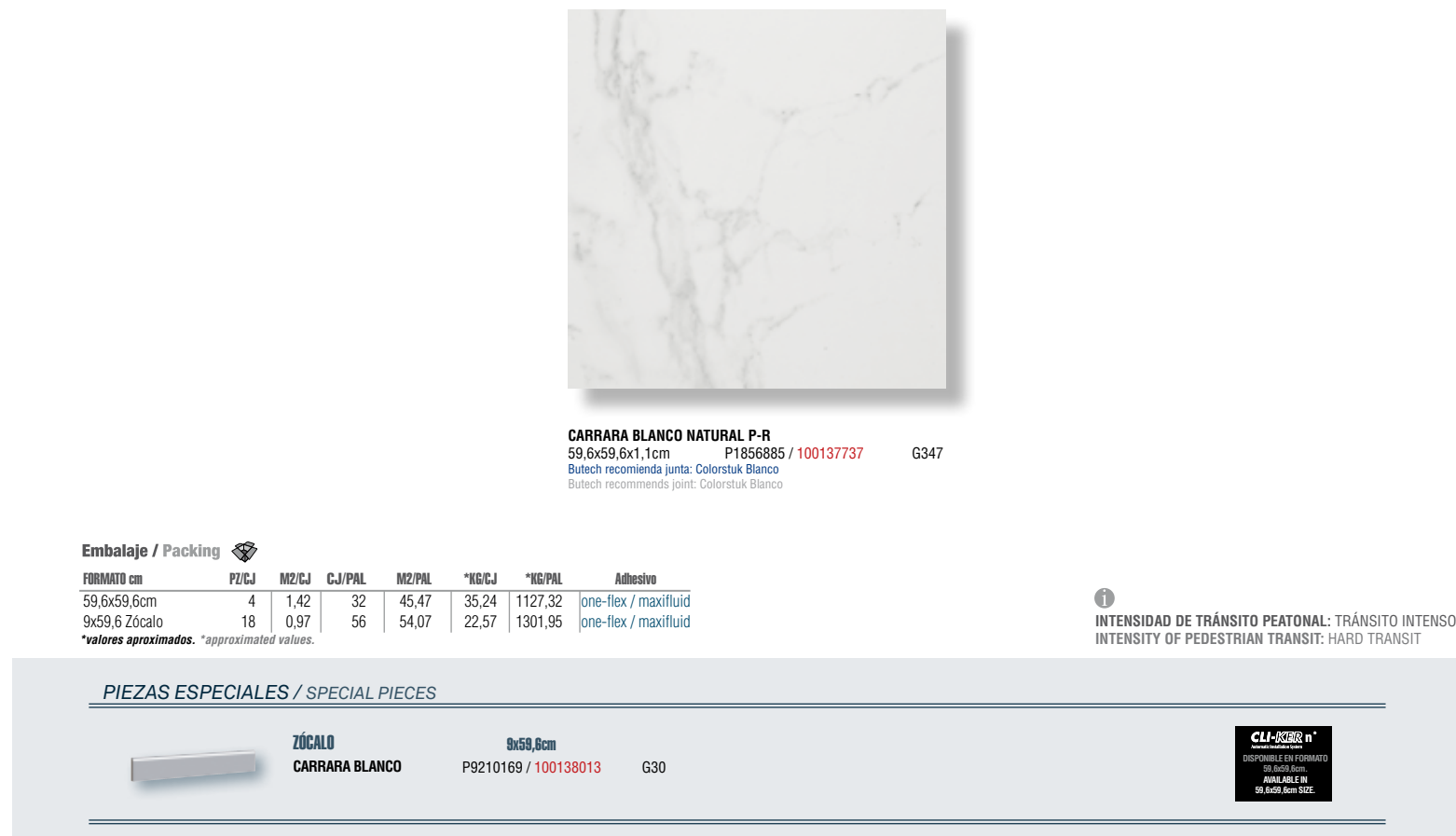
CARRARA BLANCO

9x59,6cm

P9210169 / 100138013 G30




■ Mármol Nilo 59,6x59,6cm.




# VETRO


GRES PORCELLANATO RECTIFICADO | RECTIFIED PORCELLANATO TILES




**VETRO BLANCO LAPADO**  
59,6x59,6x1,1cm P1856861 / 100135677 G347  
Butech recomienda junta: Colorstuk Blanco  
Butech recommends joint: Colorstuk Blanco



**VETRO BONE LAPADO**  
59,6x59,6x1,1cm P1856858 / 100135678 G347  
Butech recomienda junta: Colorstuk Marfil  
Butech recommends joint: Colorstuk Marfil



**VETRO TOPO LAPADO**  
59,6x59,6x1,1cm P1856860 / 100135682 G347  
Butech recomienda junta: Colorstuk Topo  
Butech recommends joint: Colorstuk Topo



**VETRO GREY LAPADO**  
59,6x59,6x1,1cm P1856857 / 100135679 G347  
Butech recomienda junta: Colorstuk Gris  
Butech recommends joint: Colorstuk Gris



**VETRO ANTRACITA LAPADO**  
59,6x59,6x1,1cm P1856859 / 100135676 G347  
Butech recomienda junta: Colorstuk Negro  
Butech recommends joint: Colorstuk Negro



■ Damasco Cuarzo Lapado 59,6x59,6cm.

# DAMASCO

GRES PORCELLANATO RECTIFICADO | RECTIFIED PORCELLANATO TILES



**DAMASCO CUARZO LAPADO**  
59,6x59,6x1cm P1856910 / 100141090 G347  
Butech recomienda junta: Colorstuk Cemento  
Butech recommends joint: Colorstuk Cemento

## Embalaje / Packing

FORMATO cm	PZ/CJ	MZ/CJ	CJ/PAL	MZ/PAL	*KG/CJ	*KG/PAL	Adhesivo
59,6x59,6cm	4	1,42	32	45,47	35,07	1122,23	one-flex / maxifluid

\*valores aproximados. \*approximated values.



**i** INTENSIDAD DE TRÁNSITO PEATONAL: TRÁNSITO MEDIO  
INTENSITY OF PEDESTRIAN TRANSIT: MEDIUM TRANSIT

## Embalaje / Packing

FORMATO cm	PZ/CJ	MZ/CJ	CJ/PAL	MZ/PAL	*KG/CJ	*KG/PAL	Adhesivo
59,6x59,6cm	4	1,42	32	45,47	35,07	1122,23	one-flex / maxifluid
9,8x59,6cm Zócalo	18	1,05	56	58,87	25,56	1431,36	one-flex / maxifluid

\*valores aproximados. \*approximated values.

## PIEZAS ESPECIALES / SPECIAL PIECES

ZÓCALO	9,8x59,6cm
DAMASCO CUARZO	P8260106 / 100121238 G30



**i** INTENSIDAD DE TRÁNSITO PEATONAL: TRÁNSITO MEDIO  
INTENSITY OF PEDESTRIAN TRANSIT: MEDIUM TRANSIT

# PORTBLACK

GRES PORCELLANATO RECTIFICADO | RECTIFIED PORCELLANATO TILES



**PORTBLACK LAPADO**  
59,6x59,6x1,1cm P1856862 / 100135733 G347  
Butech recomienda junta: Colorstuk Negro  
Butech recommends joint: Colorstuk Negro



▪ Recife Pulpis 59,6x59,6cm.

# DESERT

GRES PORCELLANATO RECTIFICADO | RECTIFIED PORCELLANATO TILES



**DESERT BLUE LAPADO**  
59,6x59,6x1,1cm P1856856 / 100135663 G347  
Butech recomienda junta: Colorstuk Antracita  
Butech recommends joint: Colorstuk Antracita

# RECIFE

GRES PORCELLANATO RECTIFICADO | RECTIFIED PORCELLANATO TILES



**RECIFE PULPIS LAPADO**  
59,6x59,6x1,1cm P1856911 / 100141091 G347  
Butech recomienda junta: Colorstuk Tabaco  
Butech recommends joint: Colorstuk Tabaco



**RECIFE GRIS LAPADO**  
59,6x59,6x1,1cm P1856897 / 100137757 G347  
Butech recomienda junta: Colorstuk Manhattan / Gris  
Butech recommends joint: Colorstuk Manhattan / Gris



**INTENSIDAD DE TRÁNSITO PEATONAL: TRÁNSITO MEDIO**  
INTENSITY OF PEDESTRIAN TRANSIT: MEDIUM TRANSIT

### PIEZAS ESPECIALES / SPECIAL PIECES

ZÓCALO	9,8x59,6cm		
PORTBLACK	P8260115 / 100142181	G30	
DESERT BLUE	P8260116 / 100142180	G30	

### Embalaje / Packing

FORMATO cm	PZ/CJ	M2/CJ	CJ/PAL	M2/PAL	*KG/CJ	*KG/PAL	Adhesivo
59,6x59,6cm	4	1,42	32	45,47	35,07	1122,23	one-flex / maxifluid
9,8x59,6cm Zócalo	18	1,05	56	58,87	25,56	1431,36	one-flex / maxifluid

\*valores aproximados. \*approximated values.

### Embalaje / Packing

FORMATO cm	PZ/CJ	M2/CJ	CJ/PAL	M2/PAL	*KG/CJ	*KG/PAL	Adhesivo
59,6x59,6cm	4	1,42	32	45,47	35,07	1122,23	one-flex / maxifluid
9,8x59,6cm Zócalo	18	1,05	56	58,87	25,56	1431,36	one-flex / maxifluid

\*valores aproximados. \*approximated values.

### PIEZAS ESPECIALES / SPECIAL PIECES

ZÓCALO	9,8x59,6cm		
RECIFE PULPIS	P8260073 / 100092905	G30	
RECIFE GRIS	P8260074 / 100092904	G30	



**INTENSIDAD DE TRÁNSITO PEATONAL: TRÁNSITO MEDIO**  
INTENSITY OF PEDESTRIAN TRANSIT: MEDIUM TRANSIT



# CALACATA

GRES PORCELLANATO RECTIFICADO | RECTIFIED PORCELLANATO TILES



**CALACATA SILVER LAPADO**  
59,6x59,6x1,1cm P1856895 / 100137735 G347  
Butech recomienda junta: Colorstuk Blanco  
Butech recommends joint: Colorstuk Blanco



**CALACATA GOLD LAPADO**  
59,6x59,6x1,1cm P1856898 / 100137734 G347  
Butech recomienda junta: Colorstuk Blanco  
Butech recommends joint: Colorstuk Blanco



**CARRARA BLANCO LAPADO**  
59,6x59,6x1,1cm P1856896 / 100137736 G347  
Butech recomienda junta: Colorstuk Blanco  
Butech recommends joint: Colorstuk Blanco

# MÁRMOL NILO MARFIL

GRES PORCELLANATO RECTIFICADO | RECTIFIED PORCELLANATO TILES



**MÁRMOL NILO MARFIL LAPADO**  
59,6x59,6x1,1cm P1856891 / 100137753 G347  
Butech recomienda junta: Colorstuk Gris  
Butech recommends joint: Colorstuk Gris



**ONICE SIENA LAPADO**  
59,6x59,6x1,1cm P1856892 / 100137756 G347  
Butech recomienda junta: Colorstuk Marfil-Beige  
Butech recommends joint: Colorstuk Marfil-Beige



**ONICE MARFIL LAPADO**  
59,6x59,6x1,1cm P1856894 / 100137755 G347  
Butech recomienda junta: Colorstuk Marfil  
Butech recommends joint: Colorstuk Marfil



**i** INTENSIDAD DE TRÁNSITO PEATONAL: TRÁNSITO MEDIO  
INTENSITY OF PEDESTRIAN TRANSIT: MEDIUM TRANSIT

## PIEZAS ESPECIALES / SPECIAL PIECES

ZÓCALO	9,8x59,6cm		
CALACATA SILVER	P8260098 / 100106068	G30	
CALACATA GOLD	P8260097 / 100106067	G30	
MÁRMOL NILO MARFIL	P8260057 / 100088770	G30	

## Embalaje / Packing

FORMATO cm	PZ/CJ	M2/CJ	CJ/PAL	M2/PAL	*KG/CJ	*KG/PAL	Adhesivo
59,6x59,6cm	4	1,42	32	45,47	35,07	1122,23	one-flex / maxifluid
9,8x59,6cm Zócalo	18	1,05	56	58,87	25,56	1431,36	one-flex / maxifluid

\*valores aproximados. \*approximated values.

# CARRARA BLANCO

GRES PORCELLANATO RECTIFICADO | RECTIFIED PORCELLANATO TILES



# ONICE

GRES PORCELLANATO RECTIFICADO | RECTIFIED PORCELLANATO TILES



**i** INTENSIDAD DE TRÁNSITO PEATONAL: TRÁNSITO MEDIO  
INTENSITY OF PEDESTRIAN TRANSIT: MEDIUM TRANSIT

## PIEZAS ESPECIALES / SPECIAL PIECES

ZÓCALO	9,8x59,6cm		
CARRARA BLANCO	P8260045 / 100084914	G30	
ONICE SIENA	P8260050 / 100088681	G30	
ONICE MARFIL	P8260055 / 100088680	G30	

## Embalaje / Packing

FORMATO cm	PZ/CJ	M2/CJ	CJ/PAL	M2/PAL	*KG/CJ	*KG/PAL	Adhesivo
59,6x59,6cm	4	1,42	32	45,47	35,07	1122,23	one-flex / maxifluid
9,8x59,6cm Zócalo	18	1,05	56	58,87	25,56	1431,36	one-flex / maxifluid

\*valores aproximados. \*approximated values.

# TRAFIC CEMENTO

TIERRA NEUTRA | NON COLOURED BISCUIT | PORCELÁNICO NO RECTIFICADO | NON RECTIFIED PORCELAIN



**TRAFIC CEMENTO ACERO**  
44,3x44,3x1cm P2460017 / 100100697 G311  
Butech recomienda junta: Colorstuk Cemento  
Butech recommends joint: Colorstuk Cemento



**TRAFIC CEMENTO CALIZA**  
44,3x44,3x1cm P2460016 / 100100698 G311  
Butech recomienda junta: Colorstuk Gris-Manhattan  
Butech recommends joint: Colorstuk Gris-Manhattan

# MICROCEMENTO

TIERRA NEUTRA | NON COLOURED BISCUIT | PORCELÁNICO NO RECTIFICADO | NON RECTIFIED PORCELAIN



**MICROCEMENTO GRIS**  
44,3x44,3x1cm P2460021 / 100100736 G311  
Butech recomienda junta: Colorstuk Cemento  
Butech recommends joint: Colorstuk Cemento



**MICROCEMENTO BLANCO**  
44,3x44,3x1cm P2460018 / 100100695 G311  
Butech recomienda junta: Colorstuk Gris  
Butech recommends joint: Colorstuk Gris

**i** INTENSIDAD DE TRÁNSITO PEATONAL: TRÁNSITO INTENSO  
INTENSITY OF PEDESTRIAN TRANSIT: HARD TRANSIT

## PIEZAS ESPECIALES / SPECIAL PIECES

ZÓCALO	10x44,3cm	
TRAFIC CEMENTO ACERO	P8270024 / 100103903	G7
TRAFIC CEMENTO CALIZA	P8270021 / 100103904	G7
MICROCEMENTO GRIS	P8270016 / 100103902	G7
MICROCEMENTO BLANCO	P8270019 / 100103900	G7

Embalaje / Packing	PZ/CJ	M2/CJ	CJ/PAL	M2/PAL	*KG/CJ	*KG/PAL	Adhesivo
44,3x44,3	5	0,98	66	64,76	22,65	1494	one-flex
10x44,3cm Zócalo	20	0,89	54	47,84	17,58	949,32	one-flex

\*valores aproximados. \*approximated values.

# ARIZONA

GRES PORCELLANATO | PORCELLANATO TILES | PASTA ECOLÓGICA | ECOLOGIC



**ARIZONA ANTRACITA - P**  
44,3x44,3x1cm P2460003 / 100099462 G311  
Butech recomienda junta: Colorstuk Antracita  
Butech recommends joint: Colorstuk Antracita



**ARIZONA STONE - P**  
44,3x44,3x1cm P2460009 / 100099465 G311  
Butech recomienda junta: Colorstuk Cemento  
Butech recommends joint: Colorstuk Cemento

**ARIZONA ANTRACITA ANT - P**  
44,3x44,3x1cm P2460050 / 100140974 G311  
ANTISLP

**ARIZONA STONE ANT - P**  
44,3x44,3x1cm P2460053 / 100140977 G311  
ANTISLP



**ARIZONA ARENA - P**  
44,3x44,3x1cm P2460002 / 100099463 G311  
Butech recomienda junta: Colorstuk Beige-Cemento  
Butech recommends joint: Colorstuk Beige-Cemento



**ARIZONA CALIZA - P**  
44,3x44,3x1cm P2460006 / 100099464 G311  
Butech recomienda junta: Colorstuk Manhattan-Gris  
Butech recommends joint: Colorstuk Manhattan-Gris

**ARIZONA ARENA ANT - P**  
44,3x44,3x1cm P2460052 / 100140975 G311  
ANTISLP

**ARIZONA CALIZA ANT - P**  
44,3x44,3x1cm P2460051 / 100140976 G311  
ANTISLP

**i** INTENSIDAD DE TRÁNSITO PEATONAL: TRÁNSITO INTENSO  
INTENSITY OF PEDESTRIAN TRANSIT: HARD TRANSIT

## PIEZAS ESPECIALES / SPECIAL PIECES

ZÓCALO	10x44,3cm	
ARIZONA ANTRACITA	P8270013 / 100099519	G7
ARIZONA STONE	P8270006 / 100099522	G7
ARIZONA ARENA	P8270003 / 100099520	G7
ARIZONA CALIZA	P8270011 / 100099521	G7

Embalaje / Packing	PZ/CJ	M2/CJ	CJ/PAL	M2/PAL	*KG/CJ	*KG/PAL	Adhesivo
44,3x44,3	5	0,98	66	64,76	22,65	1494	one-flex
10x44,3cm Zócalo	20	0,89	54	47,84	17,58	949,32	one-flex

\*valores aproximados. \*approximated values.



■ Arizona Arena 44,3x44,3cm.



**JAPAN BLANCO**  
44,3x44,3x1cm P2460048 / 100140546 G311  
Butech recomienda junta: Colorstuk Gris  
Butech recommends joint: Colorstuk Gris



**JAPAN MARINE**  
44,3x44,3x1cm P2460049 / 100140547 G311  
Butech recomienda junta: Colorstuk Cemento  
Butech recommends joint: Colorstuk Cemento

**i** INTENSIDAD DE TRÁNSITO PEATONAL: TRÁNSITO MEDIO  
INTENSITY OF PEDESTRIAN TRANSIT: MEDIUM TRANSIT



**NATAL MARFIL**  
44,3x44,3x1cm P2460039 / 100140103 G311  
Butech recomienda junta: Colorstuk Marfil  
Butech recommends joint: Colorstuk Marfil

**i** INTENSIDAD DE TRÁNSITO PEATONAL: TRÁNSITO INTENSO  
INTENSITY OF PEDESTRIAN TRANSIT: HARD TRANSIT



**RODANO ACERO**  
44,3x44,3x1cm P2460033 / 100123817 G311  
Butech recomienda junta: Colorstuk Manhattan  
Butech recommends joint: Colorstuk Manhattan



**RODANO TAUPE**  
44,3x44,3x1cm P2460032 / 100123819 G311  
Butech recomienda junta: Colorstuk Cemento-Beige  
Butech recommends joint: Colorstuk Cemento-Beige



**RODANO CALIZA**  
44,3x44,3x1cm P2460034 / 100123818 G311  
Butech recomienda junta: Colorstuk Gris  
Butech recommends joint: Colorstuk Gris

**i** INTENSIDAD DE TRÁNSITO PEATONAL: TRÁNSITO INTENSO  
INTENSITY OF PEDESTRIAN TRANSIT: HARD TRANSIT

PIEZAS ESPECIALES / SPECIAL PIECES

ZÓCALO	10x44,3cm	
RODANO ACERO	P8270053 / 100141845	G7
RODANO TAUPE	P8270054 / 100141846	G7
RODANO CALIZA	P8270046 / 100130259	G7

Embalaje / Packing

FORMATO cm	PZ/CJ	M2/CJ	CJ/PAL	M2/PAL	*KG/CJ	*KG/PAL	Adhesivo
44,3x44,3	5	0,98	66	64,76	22,65	1494	one-flex
10x44,3cm Zócalo	20	0,89	54	47,84	17,58	949,32	one-flex

\*valores aproximados. \*approximated values.



**BORNEO MOKA**  
43,5x43,5x1cm P1459097 / 100113341 G331  
Butech recomienda junta: Colorstuk Moka  
Butech recommends joint: Colorstuk Moka



**BORNEO BLUE**  
43,5x43,5x1cm P1459095 / 100113339 G331  
Butech recomienda junta: Colorstuk Antracita  
Butech recommends joint: Colorstuk Antracita



**BORNEO SAGE**  
43,5x43,5x1cm P1459096 / 100113343 G331  
Butech recomienda junta: Colorstuk Beige  
Butech recommends joint: Colorstuk Beige

**i** INTENSIDAD DE TRÁNSITO PEATONAL: TRÁNSITO MODERADO  
INTENSITY OF PEDESTRIAN TRANSIT: MODERATE TRANSIT

Embalaje / Packing

FORMATO cm	PZ/CJ	M2/CJ	CJ/PAL	M2/PAL	*KG/CJ	*KG/PAL	Adhesivo
44,3x44,3	5	0,98	66	64,76	22,65	1494	one-flex
43,5x43,5cm	5	0,95	66	62,77	20,17	1331,22	one-flex

\*valores aproximados. \*approximated values.



▪ Borneo Sage 43,5x43,5cm.



▪ Recife Gris 43,5x43,5cm.



▪ Calacata Silver 43,5x43,5cm.

## RECIFE

GRES RECTIFICADO | RECTIFIED FLOOR TILES



## CALACATA

GRES RECTIFICADO | RECTIFIED FLOOR TILES



**RECIFE ANTRACITA G-R**  
43,5x43,5x1cm P1459082 / 100093299 G331  
Butech recomienda junta: Colorstuk Antracita  
Butech recommends joint: Colorstuk Antracita



**RECIFE PULPIS G-R**  
43,5x43,5x1cm P1459083 / 100093303 G331  
Butech recomienda junta: Colorstuk Tabaco  
Butech recommends joint: Colorstuk Tabaco



**RECIFE GRIS G-R**  
43,5x43,5x1cm P1459084 / 100093301 G331  
Butech recomienda junta: Colorstuk Manhattan / Gris  
Butech recommends joint: Colorstuk Manhattan / Gris



**CALACATA SILVER G-R**  
43,5x43,5x1cm P1459093 / 100107232 G331  
Butech recomienda junta: Colorstuk Blanco  
Butech recommends joint: Colorstuk Blanco



**CALACATA GOLD G-R**  
43,5x43,5x1cm P1459092 / 100107231 G331  
Butech recomienda junta: Colorstuk Blanco  
Butech recommends joint: Colorstuk Blanco

**i** INTENSIDAD DE TRÁNSITO PEATONAL: TRÁNSITO MODERADO  
INTENSITY OF PEDESTRIAN TRANSIT: MODERATE TRANSIT

### PIEZAS ESPECIALES / SPECIAL PIECES

ZÓCALO	10x43,5cm	
RECIFE PULPIS	P8035281 / 100093310	G11
RECIFE GRIS	P8035280 / 100093309	G11
RECIFE ANTRACITA	P8035279 / 100093308	G11

Embalaje / Packing							
FORMATO cm	PZ/CJ	M2/CJ	CJ/PAL	M2/PAL	*KG/CJ	*KG/PAL	Adhesivo
43,5x43,5cm	5	0,98	66	64,76	22,5	1485	one-flex / maxifluid
10x43,5cm Zócalo	20	0,87	54	46,98	18,42	994	one-flex / maxifluid

\*valores aproximados. \*approximated values.

Embalaje / Packing							
FORMATO cm	PZ/CJ	M2/CJ	CJ/PAL	M2/PAL	*KG/CJ	*KG/PAL	Adhesivo
43,5x43,5cm	5	0,95	66	62,7	21,04	1388	flexitec

\*valores aproximados. \*approximated values.

**i** INTENSIDAD DE TRÁNSITO PEATONAL: TRÁNSITO MODERADO  
INTENSITY OF PEDESTRIAN TRANSIT: MODERATE TRANSIT



■ Carrara Brillo 43,5x43,5cm.



■ Onice Siena 43,5x43,5cm.


## CARRARA BRILLO

GRES RECTIFICADO | RECTIFIED FLOOR TILES



## ONICE

GRES RECTIFICADO | RECTIFIED FLOOR TILES



**CARRARA BLANCO BRILLO G-R**  
43,5x43,5x1cm P1459036 / 100068203 G331  
Butech recomienda junta: Colorstuk Blanco  
Butech recommends joint: Colorstuk Blanco



**ONICE SIENA G-R**  
43,5x43,5x1cm P1459075 / 100087999 G331  
Butech recomienda junta: Colorstuk Marfil-Beige  
Butech recommends joint: Colorstuk Marfil-Beige



**ONICE MARFIL G-R**  
43,5x43,5x1cm P1459072 / 100087951 G331  
Butech recomienda junta: Colorstuk Marfil  
Butech recommends joint: Colorstuk Marfil

**i** INTENSIDAD DE TRÁNSITO PEATONAL: TRÁNSITO MODERADO  
INTENSITY OF PEDESTRIAN TRANSIT: MODERATE TRANSIT

### PIEZAS ESPECIALES / SPECIAL PIECES

ZÓCALO	10x43,5cm
<b>CARRARA BLANCO BRILLO</b>	P8035218 / 100073009 G11

### Embalaje / Packing

FORMATO cm	PZ/CJ	M2/CJ	CJ/PAL	M2/PAL	*KG/CJ	*KG/PAL	Adhesivo
43,5x43,5cm	5	0,95	66	64,7	21,04	1388	one-flex / maxifluid
10x43,5cm Zócalo	20	0,87	54	46,98	18,42	994	one-flex / maxifluid

\*valores aproximados. \*approximated values.

**i** INTENSIDAD DE TRÁNSITO PEATONAL: TRÁNSITO MODERADO  
INTENSITY OF PEDESTRIAN TRANSIT: MODERATE TRANSIT

### PIEZAS ESPECIALES / SPECIAL PIECES

ZÓCALO	10x43,5cm
<b>ONICE SIENA</b>	P8035268 / 100089618 G11
<b>ONICE MARFIL</b>	P8035260 / 100089617 G11

### Embalaje / Packing

FORMATO cm	PZ/CJ	M2/CJ	CJ/PAL	M2/PAL	*KG/CJ	*KG/PAL	Adhesivo
43,5x43,5cm	5	0,95	66	62,7	21,04	1388	one-flex / maxifluid
10x43,5cm Zócalo	20	0,87	54	46,98	18,42	994	one-flex / maxifluid

\*valores aproximados. \*approximated values.

# MÁRMOL NILO

GRES RECTIFICADO | RECTIFIED FLOOR TILES



**MÁRMOL NILO MARFIL G-R**  
43,5x43,5x1cm P1450912 / 100010577 G331  
Butech recomienda junta: Colorstuk Gris  
Butech recommends joint: Colorstuk Gris



**MÁRMOL NILO BLANCO G-R**  
43,5x43,5x1cm P1450910 / 100010570 G331  
Butech recomienda junta: Colorstuk Blanco-Gris  
Butech recommends joint: Colorstuk Blanco-Gris



■ Mármol Crema 43,5x43,5cm.

# MÁRMOL ROMANO

GRES RECTIFICADO | RECTIFIED FLOOR TILES



**MÁRMOL ROMANO MARFIL G-R**  
43,5x43,5x1cm P1450920 / 100010592 G331  
Butech recomienda junta: Colorstuk Beige  
Butech recommends joint: Colorstuk Beige

# MÁRMOL CREMA

GRES RECTIFICADO | RECTIFIED FLOOR TILES



**MÁRMOL CREMA MARFIL G-R**  
43,5x43,5x1cm P1450960 / 100010615 G331  
Butech recomienda junta: Colorstuk Beige  
Butech recommends joint: Colorstuk Beige

**1** INTENSIDAD DE TRÁNSITO PEATONAL: TRÁNSITO MODERADO  
INTENSITY OF PEDESTRIAN TRANSIT: MODERATE TRANSIT

### PIEZAS ESPECIALES / SPECIAL PIECES

ZÓCALO	10x43,5cm		
MÁRMOL NILO MARFIL	P8030173 / 100017532	G11	
MÁRMOL NILO BLANCO	P8035187 / 100065403	G11	
MÁRMOL ROMANO MARFIL	P8030176 / 100017544	G11	

### Embalaje / Packing

FORMATO cm	PZ/CJ	M2/CJ	CJ/PAL	M2/PAL	*KG/CJ	*KG/PAL	Adhesivo
43,5x43,5cm	5	0,95	66	62,44	21,04	1422,3	one-flex / maxifluid
10x43,5cm Zócalo	20	0,87	54	46,98	18,42	994	one-flex / maxifluid

\*valores aproximados. \*approximated values.

**1** INTENSIDAD DE TRÁNSITO PEATONAL: TRÁNSITO MODERADO  
INTENSITY OF PEDESTRIAN TRANSIT: MODERATE TRANSIT

### PIEZAS ESPECIALES / SPECIAL PIECES

ZÓCALO	10x43,5cm		
MÁRMOL CREMA MARFIL	P8030174 / 100017536	G11	

### Embalaje / Packing

FORMATO cm	PZ/CJ	M2/CJ	CJ/PAL	M2/PAL	*KG/CJ	*KG/PAL	Adhesivo
43,5x43,5cm	5	0,95	66	62,44	21,04	1390	flexitec
10x43,5cm Zócalo	20	0,87	54	46,98	18,42	995	one-flex

\*valores aproximados. \*approximated values.





■ Mármol Kali Crema 43,5x43,5cm.

## MÁRMOL KALI

GRES RECTIFICADO | RECTIFIED FLOOR TILES



**MÁRMOL KALI PULPIS G-R**  
43,5x43,5x1cm P1450984 / 100010627 G331  
Butech recomienda junta: Colorstuk Moka  
Butech recommends joint: Colorstuk Moka



**MÁRMOL KALI TABACO G-R**  
43,5x43,5x1cm P1450985 / 100010631 G331  
Butech recomienda junta: Colorstuk Tabaco  
Butech recommends joint: Colorstuk Tabaco



**MÁRMOL KALI CREMA G-R**  
43,5x43,5x1cm P1459023 / 100065046 G331  
Butech recomienda junta: Colorstuk Beige  
Butech recommends joint: Colorstuk Beige

**i** INTENSIDAD DE TRÁNSITO PEATONAL: TRÁNSITO MODERADO  
INTENSITY OF PEDESTRIAN TRANSIT: MODERATE TRANSIT

### PIEZAS ESPECIALES / SPECIAL PIECES

ZÓCALO	10x43,5cm		
MÁRMOL KALI PULPIS	P8030224 / 100017669	G11	
MÁRMOL KALI TABACO	P8030225 / 100017673	G11	
MÁRMOL KALI CREMA	P8035214 / 100071937	G11	


**Embalaje / Packing**

FORMATO cm	PZ/CJ	M2/CJ	CJ/PAL	M2/PAL	*KG/CJ	*KG/PAL	Adhesivo
43,5x43,5cm	5	0,95	66	62,44	21,04	1390	flexitec
10x43,5cm Zócalo	20	0,87	54	46,98	18,42	995	one-flex

*\*valores aproximados. \*approximated values.*

## MÁRMOL BLANCO

PAVIMENTO GRES | FLOOR TILES



**MÁRMOL BLANCO G-R**  
43,5x43,5x1cm P1459029 / 100065043 G331  
59,6x59,6x1,1cm P1856893 / 100137752 G347  
Butech recomienda junta: Colorstuk Blanco  
Butech recommends joint: Colorstuk Blanco

## MÁRMOL NILO

PAVIMENTO GRES | FLOOR TILES



**MÁRMOL NILO MARFIL G**  
44,6x44,6x1cm P1411502 / 100010359 G319  
Butech recomienda junta: Colorstuk Gris  
Butech recommends joint: Colorstuk Gris



**MÁRMOL NILO BLANCO G**  
44,6x44,6x1cm P1411500 / 100010351 G319  
Butech recomienda junta: Colorstuk Blanco-Gris  
Butech recommends joint: Colorstuk Blanco-Gris

### Embalaje / Packing

FORMATO cm	PZ/CJ	M2/CJ	CJ/PAL	M2/PAL	*KG/CJ	*KG/PAL	Adhesivo
59,6x59,6cm	4	1,42	32	45,47	35,24	1127,62	one-flex / maxifluid
43,5x43,5cm	5	0,95	66	62,7	21,04	1388	flexitec
44,6x44,6cm	5	0,995	66	65,6	22,5	1485	flexitec
10x43,5cm Zócalo	20	0,87	54	46,98	18,42	994	one-flex / maxifluid
9,8x59,6cm Zócalo	18	1,05	56	58,87	25,56	1431,36	one-flex / maxifluid
10x44,6cm Zócalo	20	0,89	54	48,17	17,85	964	one-flex / maxifluid

*\*valores aproximados. \*approximated values.*

**i** INTENSIDAD DE TRÁNSITO PEATONAL: TRÁNSITO MODERADO  
INTENSITY OF PEDESTRIAN TRANSIT: MODERATE TRANSIT

### PIEZAS ESPECIALES / SPECIAL PIECES

ZÓCALO	10x43,5cm		
MÁRMOL BLANCO	P8035213 / 100071938	G11	
ZÓCALO	10x44,6cm		
MÁRMOL NILO MARFIL	P4328109 / 100112618	G7	
MÁRMOL NILO BLANCO	P8320290 / 100018208	G7	
ZÓCALO	9,8x59,6cm		
MÁRMOL BLANCO	P8260089 / 100098410	G30	



# GUIA TÉCNICA TECHNICAL GUIDE

- NUESTRO CATÁLOGO
- INSTRUCCIONES DE COLOCACIÓN
- CERTIFICADOS
- INFORMACIÓN TÉCNICA
- TIENDAS Y DISTRIBUIDORES
- OUR CATALOGUE
- INSTALLATION INSTRUCTIONS
- CERTIFICATIONS
- TECHNICAL INFORMATION
- DISTRIBUTORS & STORES

# NUESTRO CATÁLOGO

OUR CATALOGUE

· PARA AYUDAR A ENTENDER NUESTRO CATÁLOGO, NOS HEMOS COMPROMETIDO A DESGLOSAR CADA UNO DE LOS DATOS QUE APARECEN. DE ESTE MODO, QUEREMOS QUE SU UTILIZACIÓN SEA MUCHO MÁS PRÁCTICA Y COMO NO, FUNCIONAL.  
· IN ORDER TO UNDERSTAND OUR CATALOGUE AN EXPLANATION OF THE DATA WHICH APPEARS IN IT IS NECESSARY. THIS EXPLANATION WILL MAKE THE USE OF OUR CATALOGUE MORE PRACTICAL AND OF COURSE USEFUL.

**Série**  
Serie

**Tipología de producto**  
Type of product

**Grupo de precios**  
Price Group

**Descripción de producto**  
Product description

**Despiece**  
Piece

**Color de junta**  
Joint colour

**Color de junta recomendado por Butech**  
Joint color recommended by Butech

**Damasco**

**Embalaje de Producto**  
Product Packing

**Página**  
Page

**Código**  
Code

**Datos técnicos**  
Technical Data

**Información adicional**  
Additional Information

En cada pié de página se detalla datos de embalaje de los productos que aparecen, tales como: nº piezas por caja, m² por caja, peso de caja, peso del pallet...  
On each footnote the packaging information appears for the material displayed on th page. Number of pieces per box, sqm per box, per pal, weight...

Bajo el nombre del producto aparecen dos códigos, uno en negro y otro en rojo. El código negro pertenece a códigos KEA, mientras que el código rojo pertenece a códigos SAP.  
Undemeath the name of the product two codes appear, one in black and the other in red. Black codes belong to the kea code system while red codes refers to the SAP code system.

Los modelos vienen acompañados por una serie de iconos, los cuales nos indican datos técnicos de cada modelo. Models are presented with a set of icons which give information about the technical characteristics of each product.

# DEFINICIÓN DE ICONOS

ICON DEFINITION

· LOS SIGUIENTES ICONOS SE UTILIZAN EN ESTE CATÁLOGO.  
· THE FOLLOWING ICONS ARE USED THROUGHOUT THIS CATALOGUE.



**BRILLO / GLOSS**  
Acabado superficial brillante con un alto grado de reflexión a la luz.  
GLOSS  
Shiny surface finish with a high degree of light reflection.



**MATE / MATT**  
Acabado superficial de aspecto natural, no brillante.  
MATT  
Natural, not shiny, surface finish.



**DESTONIFICADO TONE VARIATIONS**  
Las series identificadas con este icono presentan un diseño general destonificado que puede requerir la conformación de paneles lo suficientemente representativos en número de piezas, como para poder apreciar el grado de variación tonal y de aspecto.  
TONE VARIATIONS  
Series marked with this icon have a high degree of shade variation. As a result, a board with a tiled surface might be needed to reflect true appearance and shade variation once laid.



**RECTIFICADO RECTIFIED**  
Nombre que recibe el acabado de aquellas baldosas mejoradas dimensionalmente tras el proceso de cocción. El mecanizado al que se somete realiza igualmente la calidad estética del ambiente formado.  
RECTIFIED  
Name given to the finish of tiles dimensionally improved after firing. The process enhances the aesthetic quality of the setting created.



**LAPADO/LAPPATO**  
Las baldosas son pulimentadas mecánicamente de forma heterogénea, creando un efecto de mate-brillo muy natural, similar al que se produce en las superficies que tienen un uso continuado en el tiempo.  
LAPPATTO  
The tiles are polished mechanically and unevenly, creating a very natural matt-gloss effect, similar to that seen on surfaces that have become worn over time.



**ANTISLIP**  
Textura superficial que minimiza el riesgo al deslizamiento. Acabados suaves que aportan seguridad al caminar.  
ANTISLIP  
Surface texture which minimises the risk of slippage. Smooth finishes that guarantee safe steps.



**STON-KER**  
Colección de porcelánicos con apariencia natural, de soporte coloreado y similar en aspecto de la decoración superficial. Con las mejores prestaciones técnicas y encaminados a revestir con garantías las zonas más exigentes.  
STON-KER  
Collection of porcelain tiles with natural stone appearance, with a coloured body which is similar to the surface decoration. The best technical performance for covering with total guarantee the most demanding areas



**EXTERIORES EXTERIORS**  
Las baldosas que incluyen este icono son aquellas que poseen propiedades intrínsecas (grado de compactación, absorción de agua, textura...) que las hacen adecuadas para el revestimiento de aquellos ambientes sometidos a condiciones climatológicas severas.  
EXTERIORS  
Tiles displaying this icon are those which have features (compaction degree, water absorption, texture...) that makes them suitable for the covering of settings undergoing harsh climate conditions.



**LUSTRE / LUSTER**  
Aplicación superficial que dota de brillo a una parte o a la totalidad de la decoración de la baldosa, con el fin de remarcar zonas de relieve, dibujos o formas del diseño de la pieza.  
LUSTER  
An application applied to the surface which either brings out part or all of the gloss in the decoration so that the relief, the pattern or the design of the tile is highlighted.



**BRILLO LUSTRE LUSTER GLOSS**  
Aplicación superficial que dota de alto brillo a una parte o a la totalidad de la decoración de la baldosa, con el fin de remarcar zonas de relieve, dibujos o formas del diseño de la pieza.  
GLOSS LUSTER  
An application applied to the surface which either brings out part or all of the high gloss in the decoration so that the relief, the pattern or the design of the tile is highlighted.

# INSTRUCCIONES DE COLOCACIÓN

BALDOSAS CERÁMICAS




**1-** Resulta de gran importancia en la colocación la elección de las herramientas y útiles adecuados (tanto la llana dentada, como la maza de goma, ventosas y crucetas para la colocación y la llana de goma para el rejuntado).

**2-** El soporte (pared o suelo) que se va a revestir debe estar perfectamente nivelado, no presentando defectos de planitud. Recomendamos la impermeabilización previa de los ambientes de adhesivo origina diversas tensiones con la superficie cerámica que terminan provocando "cejas".




**3-** La superficie a revestir debe estar totalmente limpia de polvo o cualquier otra sustancia que pueda perjudicar la adhesión de las baldosas. Así se facilita una mejor adherencia del material de agarre sobre el soporte utilizado.

**4-** Durante la colocación la intensidad de la luz debe de ser tal que nos permita distinguir con facilidad la presencia de cualquier defecto, en especial la aparición de "cejas". Durante esta fase, se debe trabajar con una intensidad de luz superior a la que iluminará el ambiente una vez finalizada la obra. La utilización de focos nos ayudará a evitar este problema.



**5-** La elección del tipo de adhesivo a emplear resulta fundamental. Se debe tener en cuenta las propiedades del soporte que vamos a revestir (superficie de ladrillo, madera, yeso, metal...), las características del metal cerámico elegido (revestimiento poroso, gres o porcelánico) el formato de la baldosa y el destino de uso. En los catálogos de PORCELANOSA se recomienda el material de agarre adecuado.

**6-** Se recomienda el sistema de colocación en capa fina, con un adhesivo flexible. Para formatos superiores a 31,6x31,6 (1.000 cm) se recomienda la técnica de doble encolado, que consiste en la aplicación del adhesivo tanto sobre la superficie de colocación como sobre el dorso de la baldosa cerámica.




**7-** Todas las baldosas cerámicas y en especial los materiales rectificadas, requieren una manipulación cuidadosa, para evitar despuntados, desconchados o la aparición de rayas en la superficie. La GUIA DE LA BALDOSA CERÁMICA recomienda no hacer la colocación con separación inferior a 1,5 mm. entre pieza y pieza

**8-** En la colocación de baldosas cerámicas se recomienda utilizar crucetas de al menos 1 mm. En modelos rústico la junta mínima aconsejada es de 3 mm. Para formatos rectangulares, cuando se colocan a junta trabada, se aconseja igualmente colocar a 3/4 de pieza.




**9-** En los paños de colocación, se debe tener en cuenta que el material ya colocado ha retraído y que el que vamos a colocar va a sufrir el mismo movimiento. Se debe de predecir, por lo tanto, el posible movimiento o retracción, ya que si seguimos colocando al mismo nivel, la posterior retracción puede originar un pequeño desnivel.

**10-** Hay que considerar en cualquier caso la presencia de juntas perimetrales que ayudarán a absorber cualquier movimiento post-obra. Estas juntas han de permanecer vacías o rellenas de cualquier material compresible y deben tener una anchura mínima de 8 mm. Esta junta se disimula con el zócalo o con el propio azulejo.



**11-** Si el soporte lleva ya sus propias juntas estructurales o de partición, éstas deben de respetarse cuando se proceda a la colocación del recubrimiento cerámico. Se recuerda que la superficie máxima a revestir con baldosas cerámicas sin juntas de partición es de 50 m<sup>2</sup> a 70m<sup>2</sup> si se trata de un interior, y de la mitad si se trata de un ambiente exterior.

**12-** Durante la fase de colocación, cuando aún no se ha completado la fase de fraguado (sobre todo al finalizar la jornada o al inicio del día siguiente), debemos revisar lo ya colocado, ya que todavía estamos a tiempo de corregir cualquier defecto de colocación, utilizando para ello el mazo de goma y las ventosas.




**13-** Antes del rejuntado se comprueba que las juntas de colocación (entre baldosa y baldosa) están vacías y limpias de materiales de agarre y restos de suciedad. Cualquier agente intermedio puede restar efectividad a la junta de colocación, dificultando además la adherencia del material de juntas.

**14-** El relleno de juntas se realiza cuando las baldosas se encuentren perfectamente adheridas al soporte. En el caso especial del pavimento, se deben seguir las recomendaciones del fabricante de adhesivos, con el fin de dejar transcurrir el tiempo suficiente antes de ser pisado o sometido a cualquier tipo de carga.



**15-** El material de rejuntado se aplicará con llana de goma, evitando en todo momento la utilización de llanas metálicas, que puedan dañar la superficie esmaltada. Existe en el mercado material de juntas en una amplia gama de colores, para poder asegurar la uniformidad de tono de cualquier ambiente formado.

**16-** La retirada de los restos de material de rejuntado se debe realizar utilizando una esponja humedecida en agua limpia. Esta operación no se debe prolongar en el tiempo, ya que un excesivo tiempo de contacto del material de rejuntado con la superficie esmaltada, dificulta la posterior eliminación del mismo, en especial aquellos modelos que su superficie presenta relieves.




**17-** Se hace imprescindible, en la colocación del pavimento, la protección del material ya colocado con sistemas adecuados, para impedir posibles daños hasta la finalización de la obra, debido a la presencia de material abrasivo y continuo trasiego de herramientas. De esta forma, además de la protección del material, se facilitan así las posteriores tareas de limpieza.

**18-** Se deben evitar agentes de limpieza que contengan ácido fluorhídrico (HF) y detergentes sólidos que contengan partículas susceptibles de abrasionar el material. El ácido fluorhídrico eliminaría totalmente la superficie esmaltada del material, causando así daños irreparables.

# INSTRUCCIONES DE COLOCACIÓN

BALDOSAS CERÁMICAS EN EXTERIORES



**1-** Resulta de gran importancia en la colocación la elección de las herramientas y útiles adecuados (tanto la llana dentada, como la maza de goma, ventosas y crucetas para la colocación y la llana de goma para el rejuntado) y esponja con el fin de facilitar una operación de rejuntado adecuada.

**2-** Es imprescindible proyectar y realizar las pendientes de evacuación correspondientes hacia los desagües con el fin de evitar estancamientos y formación de charcos o acumulaciones de agua.



**3-** Es fundamental realizar una correcta impermeabilización del terreno con la finalidad de evitar filtraciones de humedad desde el suelo así como la formación de fenómenos de eflorescencias, generación de musgo, etc.

**4-** La base o fondo de colocación será compacta en todo su espesor y superficie, eliminándose las partes que puedan desprenderse fácilmente. Debe estar limpia de polvo, grasas o cualquier otra sustancia que pueda impedir la adhesión. Además, no debe presentar defectos de planitud. En la realización del soporte se respetaran las pendientes realizadas anteriormente.



**7-** Los adhesivos a utilizar para colocar las baldosas cerámicas en exteriores serán siempre del tipo C2, según normativa EN 12004 (Adhesivos para baldosas cerámicas). Se deben respetar en cualquier caso las instrucciones de utilización del fabricante, lo que nos permitirá hacer un uso óptimo y obtener las máximas prestaciones del adhesivo.

**8-** La aplicación se realizará siempre en capa fina utilizando una llana dentada. El tamaño de ésta dependerá del formato de la baldosa a colocar. Para una aplicación en exteriores y sobre baldosas de gran formato se ha de utilizar siempre la técnica del doble encolado, aplicando adhesivo tanto sobre el soporte como en el dorso de la pieza.



**9-** Para el correcto sellado de las juntas de colocación es necesario usar morteros de juntas adecuados para uso en exteriores (morteros de rejuntado base cemento tipo CG2 según normativa EN 13888, Material de rejuntado para baldosas cerámicas). Se recomienda mezclar los morteros de rejuntado cementoso con aditivos látex especiales en aquellos casos donde sea necesario conseguir una mayor elasticidad, adherencia y resistencia mecánica.

**10-** El correcto sellado de las juntas es una parte muy importante en el proceso de solado. No se admite la colocación "a tope" en exteriores, recomendando una separación mínima entre baldosas de 5 mm. que puede verse incrementada en zonas de grandes variaciones térmicas. Antes del relleno de las juntas es necesario realizar una correcta limpieza de las mismas.



**13-** Las juntas estructurales presentes en el pavimento deben respetarse escrupulosamente en toda su anchura y profundidad. Las juntas de movimiento representan un factor fundamental en la conservación del recubrimiento cerámico frente a movimientos, tanto los propios de la edificación como los inducidos (cambios de temperatura, humedad...), que puedan tener lugar en el pavimento.

**14-** Los materiales de relleno de las juntas de movimiento serán no absorbentes, de célula cerrada, de alta compresibilidad e inalterables a las variaciones de temperatura. Los materiales sellantes serán de alta elasticidad, impermeables, adecuados a la anchura de la junta, de resistencia mecánica adecuada y resistentes a las exigencias térmicas.



**15-** Es necesario efectuar juntas de fraccionamiento en tramos superficiales comprendidos entre los 9 y los 25 m<sup>2</sup> formando una cuadrícula de lado no superior a 5 m. El ancho de las juntas de fraccionamiento será como mínimo de 8mm, pudiendo ampliarse en caso de condiciones de uso extremas.

**16-** Para ambientes exteriores de zonas con riesgo de heladas se debe elegir material gres porcelánico (Absorción de agua inferior al 0.5%). En época de heladas evitar la acumulación de agua en las juntas, cuando todavía no se ha efectuado la operación de rejuntado ya que el cambio de fase agua-hielo puede provocar desperfectos.




**5-** El soporte debe ser dimensionalmente estable y no deformable, habiendo completado las posibles contracciones por secado y fraguado. Es recomendable esperar una semana por cada centímetro de espesor aplicado o bien, utilizar conglomerantes de fraguado rápido, si lo que deseamos es acelerar la puesta en servicio del pavimento cerámico.

**6-** Es necesario efectuar un correcto replanteo del espacio a embaldosar. En esta fase es indispensable prever la ubicación de las juntas de fraccionamiento y perimetrales, respetar las juntas estructurales y evitar colocar sobres estas, si queremos prevenir potenciales roturas o agrietados por movimientos posteriores a la finalización de la obra.



**11-** En el proceso de rejuntado respetar las condiciones de aplicación indicadas por el fabricante. En el caso de colocación de baldosas antideslizantes o si se utiliza látex, limpiar los restos de rejuntado antes de que seque.

**12-** Considerar en cualquier caso la presencia de juntas perimetrales. Se realizarán en el encuentro de los pavimentos con elementos verticales, como muros, pilares y bloques de cimentación, así como entre pavimentos de distinto tipo. Deberán tener una anchura mínima de 8mm.



**17-** En zonas húmedas donde exista riesgo de deslizamiento, para aumentar la seguridad, se debe utilizar un pavimento con características antideslizantes, teniendo en cuenta la dificultad para su limpieza intrínseca a los mismos (mayor facilidad en acumular suciedad y mayor dificultad en la eliminación de la misma).

**18-** La retirada de los restos de material y adhesivos tras la colocación no se debe demorar ya que un excesivo tiempo de contacto con la superficie cerámica dificulta la posterior eliminación de los mismos. Se deben evitar agentes de limpieza que contengan ácido fluorhídrico y materiales agresivos.


# INSTALLATION INSTRUCTIONS

CERAMIC TILES



**1-** Choosing the proper tools and implements (notched trowel, rubber mallet, suction-cups and cross-spacers for installing tiles, rubber trowel for grouting) is of the utmost importance.

**2-** The substrate (wall or floor) to be tiled must be perfectly level, with no defects in planarity. We recommend that damp areas be waterproofed beforehand. A difference in thickness in the adhesive layer will produce different stresses on the ceramic tile surface which will result in projecting tile edges.



**7-** Being as these are rectified tiles, they require careful handling, to avoid nipped edges, chipping or scratches on the surface of tiles.

**8-** The Ceramic Tile Guide\* recommends that tiles not be installed with a joint width less than 1.5mm. between pieces.

**8-** For the installation of rectified materials, it is recommended that cross-spacers of at least 1mm. be used. In rustic models the minimum joint recommended is 3mm. It is recommended that rectangular tiles, when arranged in a staggered layout, be installed at 3/4th-piec intervals.



**13-** Before grouting, it should be made sure that installation joints (between tile and tile) are empty and free of bonding materials and traces of dirt and grime. Any intermediary substance may make installation joints less effective, in addition to hindering the adhesion of the grout.

**14-** Joints should be grouted once tiles are firmly bonded to the substrate. In the special case of floor tiles, the manufacturer's recommendations should be followed, so as to enable enough time to elapse before tiles are walked on or subjected to any loads.



**3-** The surface to be tiled must be completely free of dust or any other substance that could negatively affect tile adhesion. This will promote better bonding strength of the adhesive on the substrate.

**4-** During installation, there should be enough light to allow us to easily spot any sort of defect, especially the appearance of projecting tile edges. During this phase, work should be performed with more lighting than that which will illuminate the area once the work is finished. The use of spotlights will prove helpful in this regard.




**9-** During installation stoppages, it should be kept in mind that the tiles already installed have contracted, and those which we are going to install will experience the same movement. Therefore, it is necessary to predict the possible movement, since if we continue tiling on the same level, the subsequent contraction may give rise to a slight difference in level.

**10-** It is recommended that you consider the inclusion of perimeter joints, which will help to absorb any movements after installation. These joints must be left empty, or else filled with a compressible material; the minimum recommended width for those joints is 8 mm. This joint is concealed with the skirting or with the tile itself.




**15-** The grouting material should be applied with a rubber trowel, and the use of metallic trowels should be avoided at all times, since they may damage the glazed surface of tiles. Grouts in a wide range of colours are available on the market, which make it possible to match the shade of any setting created. The appropriate grout colour is recommended in the PORCELANOSA catalogues.

**16-** Removing excess grouting material should be performed using a sponge dampened in water. This operation should be done in timely fashion, since if the grouting material is left in contact with the glazed surface of tiles for too long, it hinders cleaning, especially in those models the surface of which has relief.



**5-** Selecting the type of adhesive to use is fundamental. We must take into account the properties of the substrate to be tiled (surface of brick, wood, plaster, metal, etc.), as well as the characteristics of the chosen ceramic tiles (porous wall tiles, stoneware tiles or porcelain tiles). The appropriate adhesive is recommended in the PORCELANOSA catalogues.

**6-** The thin-bed installation method is recommended, with a flexible adhesive. For formats larger than 31,6x31,6 (1.000 cm<sup>2</sup>) the buttering-floating technique is recommended, that consists of applying the adhesive on both the substrate and the back of the tile.



**11-** If the substrate already has its own structural joints or dividing joints, these should be respected when ceramic tiles are installed. It must be remembered that the maximum surface area to be covered with ceramic tiles without dividing joints is 50m<sup>2</sup> to 70m<sup>2</sup> for interiors and half that size for exteriors.

**12-** During the installation phase, before setting has fully taken place, we should continuously check already installed pieces, since there is still time to fix any faults. A rubber mallet can be used to tap down projecting tiles and a suction-cup can be used to pull up pieces that are sunken in excess.




**17-** It is absolutely necessary that already installed ceramic floor tiles be protected with the proper means so as to prevent possible damages until the building project is complete, due to the presence of abrasive materials and ongoing movement of tools. This will not only help to protect tiles, but it will also make subsequent cleaning easier.

**18-** The use of cleaning agents that contain hydrofluoric acid (HF) and solid detergents with particles that may abrade the tile surface should be avoided. Hydrofluoric acid would completely remove the glazed surface of tiles, thus causing irreparable damage.

# INSTALLATION INSTRUCTIONS

OUTDOOR CERAMIC TILES



**1-** When installing tiles, it is extremely important that you choose suitable tools and instruments (notched trowel, rubber mallet, tile spacers, rubber trowel, and sponge for optimum results when grouting).

**2-** It is essential that you design and create suitable drainage slopes to avoid stagnation problems and prevent the build-up of surface water.




**7-** In outdoor areas prone to frost, the crack must be covered well and y class C2 cement-based adhesives as per European standard EN 12004 (Adhesives for Ceramic Tiles) to install outdoor ceramic tiles. Follow the manufacturer's instructions at all times to enjoy the full benefits offered by the adhesive's properties.

**8-** Apply all adhesives with a notched trowel using the thin-bed method. Make sure that the size of your trowel is suited to the size of the tiles you are installing. For outdoor or large-format tiles, always use the floating and buttering method, i.e. spread the adhesive over both the substrate and the underside of the tile.



**13-** The width and depth of all floor structural joints must be strictly observed. Movement joints are critical to protecting ceramic tiles against damage caused by movements – both normal building movements and movements caused by changes in temperature, moisture, etc.

**14-** When filling movement joints, do not use absorbent, closed-cell, high-compression, or temperature-resistant grouting materials. Seal joints with a highly elastic, waterproof material that is suited to the width of the joint. This sealant must also offer sufficient mechanical and thermal resistance.



**3-** Make sure that the ground is properly waterproofed to prevent ground moisture from filtering through and to protect against the formation of bloom, moss, etc.

**4-** The substrate must be compact throughout in terms of thickness and surface finish, and any parts that are brittle or that could become easily detached should be removed. The substrate must also be free of dust, fat, or any other substances that could interfere with adhesion. Finally, make sure that the surface is completely even. All drainage slopes that you have previously created must be maintained when preparing the substrate



**9-** Ensure that you seal tile joints properly by using a grouting mortar suited to outdoor use (Class CG2 cementbased grouting mortars as per EN 13888 - Grouting Material for Ceramic Tiles). For applications requiring greater elasticity, adhesion, and mechanical resistance, we recommend mixing your cementbased mortar with a special latex additive.

**10-** The correct sealing of joints is a very important part of the tiling process. Outdoor tiles should never be butted together. A joint of at least 5 mm should be left between tiles although this can be increased in areas subject to sharp temperature changes. Make sure that all joints are clean before grouting them.




**15-** Intermediate expansion joints must be created in areas measuring between 9 and 25m<sup>2</sup>. These joints should form a square with each side measuring no more than 5 m. A joint width of at least 8 mm should be left although this.

**16-** Porcelain tiles should always be used in outdoor areas prone to frost ( these tiles have a water-absorption rate of under 0.5%). Do not allow water to accumulate in ungrouted joints during frost periods as freezing-thawing cycles could damage the tiles. When installing steps, strictly follow all instructions provided by PORCELANOSA.



**5-** The installation substrate must be stable in terms of dimension and structure, and sufficient time left for drying and setting shrinkage to occur. We recommend leaving one week for each centimetre of adhesive applied. If the surface needs to be used sooner, you might consider using a quicksetting compound.

**6-** Correctly plan the layout of the area to be tiled in advance. When planning the layout, decide where to place perimeter and intermediate expansion joints, maintain structural joints, and do not install any tiles on these to prevent any breakage or cracking after installation.



**11-** Make sure that you follow the manufacturer's instructions when applying the grouting material. If you are using antislip tiles or a latex-based grout, make sure you clean away all traces of grout before it has time to dry.

**12-** In all cases, consider the creation of perimeter joints. These should be created at all transitions between floor tiles and vertical elements such as walls, pillars, foundation blocks, or other types of flooring. Perimeter joints should have a minimum width of 8 mm.



**17-** You can increase safety levels in wet areas where there is a risk of slippage by choosing a tile with anti-slip properties. Bear in mind, however, that these tiles are more difficult to clean (they are more susceptible to the build-up of dirt, and dirt, in general, tends to be more difficult to remove).

**18-** When finished tiling, make sure that you remove all traces of grout and adhesive promptly as the longer that these are in contact with the tiled surface, the more difficult they are to remove. Do not use cleaning agents containing fluorhydric acid or any other aggressive materials.

# INSTRUCCIONES DE COLOCACIÓN


MOSAICO FIRENZE



RESULTA DE GRAN IMPORTANCIA EN LA COLOCACIÓN LA ELECCIÓN DE LAS HERRAMIENTAS Y ÚTILES ADECUADOS (LLANA DENTADA, MAZA DE GOMA, CRUCETAS PARA LA COLOCACIÓN ASÍ COMO LLANA DE GOMA Y ESPONJA CON EL FIN DE FACILITAR UNA OPERACIÓN DE REJUNTADO ADECUADA). EL ADHESIVO A UTILIZAR DEBE SER DEL TIPO C1 SEGÚN NORMA EN12004 Ó SUPERIOR (EN CUALQUIER CASO, Y DEBIDO A LAS MÚLTIPLES POSIBILIDADES EN CUANTO A VARIEDAD DE SOPORTES Y SITUACIONES ESPECÍFICAS, CONSULTAR CON EL PROVEEDOR DE ADHESIVOS PARA CADA CASO). EL MATERIAL DE REJUNTADO SERÁ DEL TIPO CG2 SEGÚN NORMA EN13888. EN AMBIENTES HÚMEDOS, SE RECOMIENDA LA UTILIZACIÓN DE MATERIAL DE REJUNTADO CON COMPONENTES HIDRÓFUGOS Y ANTIMOHO. BUTECH RECOMIENDA COLORSTUK RAPID O EPOTECH AQUA.



PARA CORREGIR POSIBLES DEFICIENCIAS EN LA PLANIMETRÍA DEL SUELO, SE RECOMIENDA COMENZAR LA INSTALACIÓN DEL REVESTIMIENTO A PARTIR DE UNA REGLA PERFECTAMENTE NIVELADA, A UNA ALTURA INFERIOR A 29 CM (LA PIEZA QUE ESTÁ EN CONTACTO CON EL SUELO SE CORTARÁ POSTERIORMENTE) DESDE EL NIVEL TEÓRICO DEL PAVIMENTO CERÁMICO. LAS PIEZAS SE DEJARÁN DESCANSAR DE FORMA NATURAL SOBRE LA REGLA, APOYANDO EN PUNTOS CONCRETOS PREFIJADOS EN EL DISEÑO DE LA PIEZA. DE ESTA FORMA, SE ASEGURA LA ALINEACIÓN DEL PANEL Y SE EVITAN LAS POSIBLES DEFICIENCIAS (DESCUADRES Y PROBLEMAS CON EL ENSAMBLE) QUE SE PODRÍAN GENERAR SI SE EMPIEZA CON PIEZA CORTADA DESDE EL SUELO Y EXISTE ALGUNA DESVIACIÓN AL CORTAR EL MATERIAL.



UNA VEZ CONCLUIDA LA COLOCACIÓN DEL REVESTIMIENTO POROSO (A EXCEPCIÓN DE LA PRIMERA FILA DE PIEZAS, LA QUE ESTÁ EN CONTACTO CON EL SUELO), SE INSTALA EL PAVIMENTO, Y POR ÚLTIMO, TRAS RETIRAR LA REGLA, SE FINALIZA CON LA ADHESIÓN DE ESA ÚLTIMA FILA DE PIEZAS, QUE NECESITAREMOS CORTAR A LA LONGITUD DEFINIDA POR LA DISTANCIA HASTA EL SUELO. PARA EL CORTE DE LAS PIEZAS SE DEBE UTILIZAR UNA CORTADORA ELÉCTRICA DE DISCO, YA QUE EL SISTEMA DE CORTE MANUAL CON RODEL GENERA UN CANTO MÁS IRREGULAR. EN LOS ENCUENTROS ENTRE DOS PAREDES O EN LA UNIÓN PAVIMENTO REVESTIMIENTO LA PIEZA TAMBIÉN DEBE SER MECANIZADA.



LA JUNTA PERIMETRAL SE DEBE RESPETAR, POR LO QUE LA PIEZA CORTADA NO PUEDE TOCAR LA PARED CONTIGUA, QUEDANDO UN ESPACIO MÍNIMO QUE AMORTIGUARÁ LOS POSIBLES MOVIMIENTOS. EN LOS ACABADOS DEL PANEL CONFORMADO, TANTO POR LA PARTE SUPERIOR (TECHO), COMO POR LOS LATERALES, SE HACE NECESARIO IGUALMENTE EL CORTE DE PIEZAS. RESULTA MUY ÚTIL LA UTILIZACIÓN DE PERFILES COMO CULMINACIÓN EN VÉRTICES O CANTOS VIVOS, MEJORANDO EL ACABADO FINAL DEL AMBIENTE.



PARA CONSEGUIR UN AMBIENTE UNIFORME DURANTE LA OPERACIÓN DE REJUNTADO, SE DEBEN EMPLEAR AGUA Y ÚTILES COMPLETAMENTE LIMPIOS Y UTILIZAR MATERIALES DE REJUNTADO DE COLORES BLANCO, BEIGE O GRIS. PREVIO A LA OPERACIÓN DE REJUNTADO, SE DEBE HUMEDECER LIGERAMENTE TODO EL PANEL CERÁMICO, INCLUYENDO EVIDENTEMENTE LAS JUNTAS INTERIORES, PARA EVITAR UN SECADO EXCESIVAMENTE RÁPIDO DEL MATERIAL DE REJUNTADO. EL MATERIAL DE REJUNTADO DEBE CUBRIR TODO EL PANEL CERÁMICO, PARA CONSEGUIR UN ASPECTO UNIFORME Y EVITAR POSIBLES FILTRACIONES DE LÍQUIDOS



EL REJUNTADO SE DEBE REALIZAR POR TRAMOS DE SUPERFICIE NO EXCESIVAMENTE EXTENSOS. LA RETIRADA DEL MATERIAL SOBRANTE SE DEBE REALIZAR DESPUÉS DE UN TIEMPO PRUDENCIAL DESDE LA FINALIZACIÓN DE LA OPERACIÓN DEL REJUNTADO. ESE TIEMPO DEBE SER LO SUFICIENTE LARGO COMO PARA QUE SE PRODUZCA EL FRAGUADO DE LA MEZCLA Y NO PODAMOS DESPRENDER EL MATERIAL DE REJUNTADO, PERO NO SE DEBE PROLONGAR EN EXCESO EN EL TIEMPO, YA QUE PODRÍAMOS PROVOCAR DURANTE ESA LIMPIEZA, EL RAYADO EN LA SUPERFICIE ESMALTADA. TANTO PARA LA PRIMERA LIMPIEZA QUE SE REALIZA AL FINALIZAR LA OBRA, COMO PARA LAS POSTERIORES OPERACIONES DE MANTENIMIENTO DIARIO, SE DEBEN EVITAR AGENTES DE LIMPIEZA CON CARÁCTER ÁCIDO, DEBIDO A QUE EL MATERIAL DE REJUNTADO SE PODRÍA VER ALTERADO POR ESTA CIRCUNSTANCIA.

# INSTALLATION INSTRUCTIONS


FIRENZE MOSAIC



WHEN THE TILES ARE LAID, IT IS VERY IMPORTANT TO USE THE RIGHT TOOLS (A NOTCHED TROWEL, RUBBER MALLETT, TILE SPACERS, AND A RUBBER TROWEL AND SPONGE TO ENSURE WELL-GROUTED TILE JOINTS). AN ADHESIVE RATED C1 OR HIGHER, AS PER STANDARD EN 12004, SHOULD BE USED. (GIVEN THE WIDE VARIETY OF POTENTIAL TYPES OF SUBSTRATES AND CIRCUMSTANCES, YOUR ADHESIVE SUPPLIER SHOULD BE CONSULTED IN EACH INDIVIDUAL CASE). CG2 GROUTING MATERIAL SHOULD BE USED, AS PER STANDARD EN 13888. IN AREAS PRONE TO DAMP OR MOISTURE, GROUTING MATERIAL SHOULD BE CHOSEN THAT IS BOTH WATERPROOF AND MOULD RESISTANT. BUTECH RECOMMENDS THE USE OF COLORSTUK RAPID OR EPOTECH AQUA.



TO COMPENSATE FOR ANY POSSIBLE UNEVENNESS IN THE FLOOR, IT IS ADVISABLE TO START LAYING THE TILES FROM A LEVELLED STRAIGHTEDGE POSITIONED AT A HEIGHT OF LESS THAN 29 CM FROM THE ENVISAGED LEVEL OF THE TILED FLOOR SURFACE. (THE ROW OF TILES IN CONTACT WITH THE FLOOR WILL BE CUT TO SIZE SUBSEQUENTLY). THE TILES SHOULD BE ALLOWED TO REST NATURALLY ON THE STRAIGHTEDGE ON THE BASE POINTS IN THE TILE PATTERN. IN THIS WAY, THEY WILL BE PROPERLY ALIGNED, AVOIDING ANY PROBLEMS THAT MIGHT OCCUR IF THE TILES WERE LAID FROM THE FLOOR UP AND MISTAKES WERE MADE WHEN THIS ROW WAS CUT (OUT-OF-SQUARE TILES OR PROBLEMS FITTING THEM TOGETHER).



ONCE THE POROUS WALL TILES HAVE BEEN LAID (EXCEPT FOR THE FIRST ROW IN CONTACT WITH THE FLOOR), THE FLOOR TILES SHOULD BE LAID. FINALLY, AFTER REMOVING THE STRAIGHTEDGE, THE LAST ROW OF WALL TILES SHOULD BE BONDED IN PLACE AFTER CUTTING THEM TO THE RIGHT SIZE, AS DEFINED BY THE GAP DOWN TO FLOOR LEVEL. AN ELECTRICAL DISC CUTTER SHOULD BE USED TO CUT THEM, BECAUSE A HAND-CUTTER WOULD CREATE MORE UNEVEN EDGES. AT THE MEETING POINT BETWEEN WALLS OR BETWEEN WALLS AND FLOORS, THE TILES SHOULD ALSO BE CUT TO SIZE.



PERIMETER JOINTS MUST BE INSERTED SO THAT THE CUT TILES DO NOT TOUCH ADJOINING WALLS, LEAVING A MINIMAL GAP TO ABSORB ANY MOVEMENT. THE TILES AT THE TOP (CEILING LEVEL) AND SIDES OF THE TILED SURFACE WILL ALSO NEED CUTTING. PROFILES ARE VERY USEFUL FOR FINISHING OFF MEETING POINTS OR CORNERS, ENHANCING THE END FINISH.



TO ENSURE A UNIFORM FINISH WHEN GROUTING THE TILES, IT IS IMPORTANT TO USE CLEAN WATER AND CLEAN TOOLS. WHITE, BEIGE OR GREY GROUTING MATERIALS SHOULD BE USED. BEFORE GROUTING THE TILES, THE WHOLE TILED SURFACE SHOULD BE SLIGHTLY MOISTENED, INCLUDING ALL INNER JOINTS, SO THAT THE GROUTING MATERIAL DOES NOT DRY TOO FAST. THE WHOLE TILED SURFACE SHOULD BE GROUTED TO ENSURE A UNIFORM APPEARANCE AND PREVENT LIQUID FROM SEEPING THROUGH.



THE TILED SURFACE SHOULD BE GROUTED IN SMALLISH SECTIONS. ANY SURPLUS GROUT SHOULD BE REMOVED AFTER ALLOWING A SUFFICIENT PERIOD OF TIME TO ELAPSE SO THAT THE GROUT HAS SET AND REMAINS INSIDE THE TILE JOINTS. TOO MUCH TIME SHOULD NOT ELAPSE BECAUSE THE GLAZED SURFACE MIGHT GET SCRATCHED WHEN CLEANED.

ACID CLEANING AGENTS SHOULD BE AVOIDED DURING THIS INITIAL CLEANING PROCESS AND IN ANY DAY-TO-DAY CLEANING, BECAUSE THE GROUT MIGHT BE NEGATIVELY AFFECTED.

# INSTRUCCIONES DE COLOCACIÓN: DUNAS

INSTALLATION INSTRUCTIONS: DUNAS

CORRECTA UTILIZACIÓN DUNAS 59,6X120X1,2CM.  
LAYING TIPS FOR 59,6X120X1,2CM. DUNAS TILES.



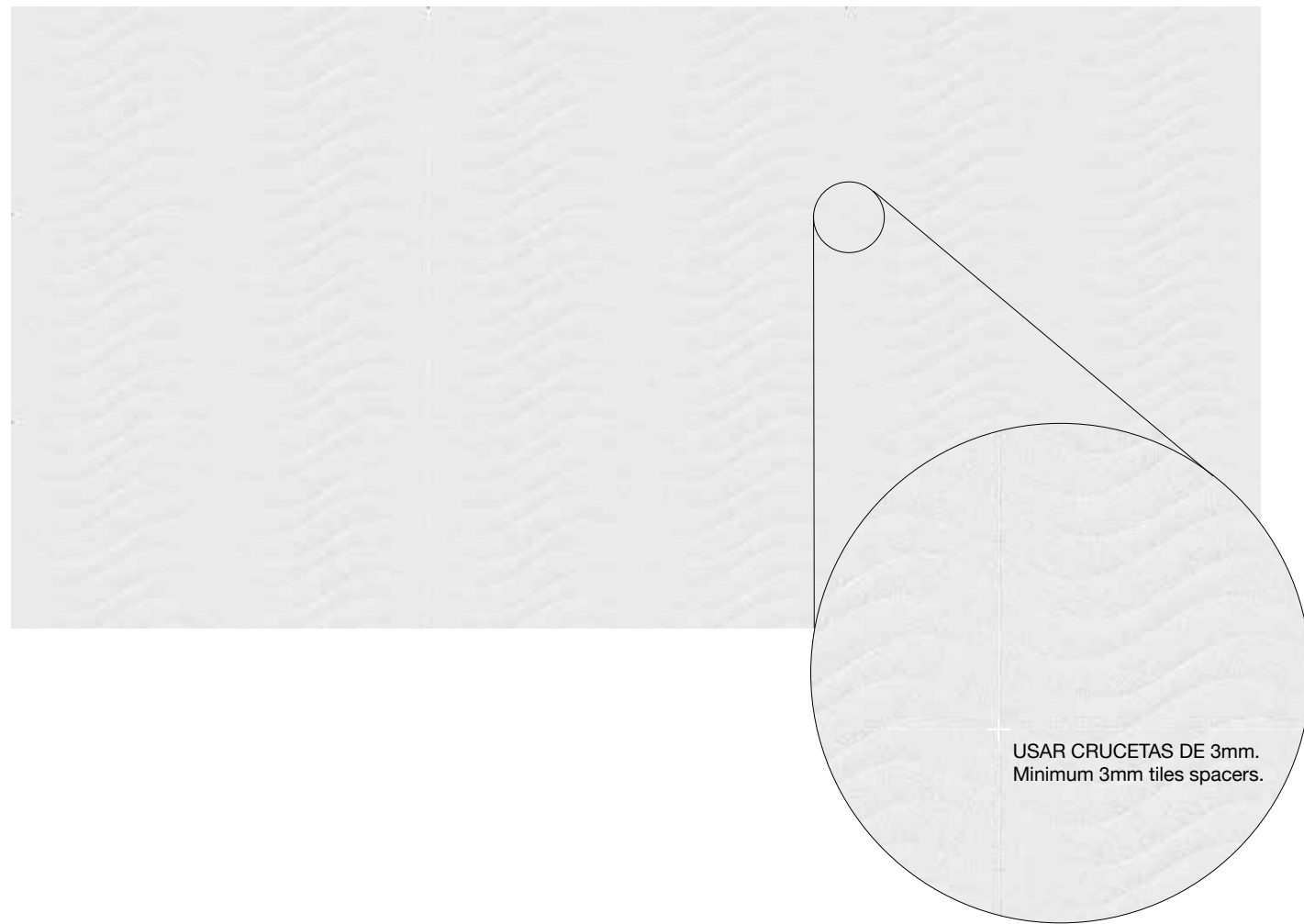
DUNAS 59,6X120CM.

-MATERIAL EXCLUSIVO PARA REVESTIMIENTO DE PAREDES.  
-MATERIAL FOR USE ON WALLS ONLY.

-SE DEBE UTILIZAR CRUCETA DE SEPARACIÓN DE MÍNIMO 3MM. ENTRE PIEZA Y PIEZA.  
-TILE SPACERS MEASURING AT LEAST 3MM SHOULD BE USED.

-MANIPULAR CON CUIDADO DURANTE LA COLOCACIÓN PARA EVITAR DESCONCHADOS EN LOS BORDES DE LA PIEZA.  
-HANDLE THE TILES WITH CARE DURING THE TILE-LAYING PROCESS TO AVOID CHIPPED EDGES.

-EN CASO DE SER NECESARIO, SE DEBEN UTILIZAR CORTADORAS REFRIGERADAS POR AGUA, PARA AUMENTAR LA CALIDAD DEL ACABADO DEL CORTE.  
-IF NECESSARY, USE WATER-COOLED TILE CUTTING EQUIPMENT TO ENSURE BETTER-CUT EDGES.



# CERTIFICADOS

CERTIFICATES


## DECLARACIÓN AMBIENTAL DE PRODUCTOS DE LA CONSTRUCCIÓN (DAPc)

DAPc.002.003-008



EL SISTEMA DESARROLLADO DE DECLARACIONES AMBIENTALES DE PRODUCTOS DE LA CONSTRUCCIÓN (DAPc) SE HA CREADO PARA FACILITAR LA ADAPTACIÓN DEL SECTOR DE LA CONSTRUCCIÓN A UN NUEVO MODELO MÁS COHERENTE Y SOSTENIBLE MOTIVADO POR UN MAYOR INTERÉS SOCIAL PARA DISMINUIR EL IMPACTO AMBIENTAL, INCLUIDO EN EL MUNDO DE LA CONSTRUCCIÓN, UNO DE LOS DE MAYOR IMPACTO, TRATARSE DE UNA INICIATIVA PIONERA EN ESPAÑA Y ESTAR AL NIVEL DE ALGUNOS PAÍSES PUNTEROS DE EUROPA EN ESTE TEMA Y LA CREACIÓN DE NUEVAS EXIGENCIAS MEDIOAMBIENTALES POR LA LEGISLACIÓN. FUNDAMENTALMENTE, SE TRATA DE CONSEGUIR UNA MEJORA AMBIENTAL DE LA CONSTRUCCIÓN DESDE UN BUEN CONOCIMIENTO DE LOS IMPACTOS DE CADA UNO DE LOS COMPONENTES ASÍ COMO LA TRANSPARENCIA MEDIOAMBIENTAL DEL SECTOR. (FUENTE: HTTP://ES.CSOSTENIBLE.NET/DAPc/OBJETIVOS/)

THE SYSTEM DEVELOPED FOR ENVIRONMENTAL DECLARATIONS FOR BUILDING PRODUCTS (EPD) HAS BEEN CREATED IN ORDER TO HELP THE CONSTRUCTION SECTOR ADAPT TO A NEW, MORE COHERENT AND MORE SUSTAINABLE MODEL, MOTIVATED BY GROWING SOCIAL INTEREST IN REDUCING ENVIRONMENTAL EFFECTS IN THE FIELD OF CONSTRUCTION, ONE OF THE SECTORS THAT CAUSES THE GREATEST IMPACT. THIS IS A PIONEERING INITIATIVE IN SPAIN, AIMED AT ACHIEVING THE SAME LEVEL AS SOME OF THE LEADING EUROPEAN COUNTRIES IN THIS AREA, AND IN LINE WITH THE DEMANDS RESULTING FROM NEW ENVIRONMENTAL LEGISLATION. THE GOAL IS TO ACHIEVE ENVIRONMENTAL IMPROVEMENTS IN THE CONSTRUCTION SECTOR, BASED ON A THOROUGH UNDERSTANDING OF THE IMPACTS CAUSED BY EACH OF ITS COMPONENTS, AS WELL AS THE ENVIRONMENTAL TRANSPARENCY OF THE SECTOR. (SOURCE: HTTP://ES.CSOSTENIBLE.NET/DAPc/OBJETIVOS/)





# CERTIFICADOS

CERTIFICATES



## HUELLA CARBONO

STONKER ECOLOGIC CUENTA TAMBIÉN CON UN ESTUDIO DE HUELLA DE CARBONO (CARBON FOOTPRINT) Y LA CERTIFICACIÓN POSTERIOR POR AENOR SEGÚN REQUISITOS DEL REFERENCIAL BRITÁNICO PAS 2050 (CRADLE TO GATE). LOS OBJETIVOS DEL ESTUDIO REALIZADO SON DETERMINAR LA CONTRIBUCIÓN "CUANTIFICADA" DEL PROCESO DE FABRICACIÓN Y DISTRIBUCIÓN DE ESTE PRODUCTO AL CAMBIO CLIMÁTICO, IDENTIFICAR POSIBLES REDUCCIONES DE EMISIONES DE GASES DE EFECTO INVERNADERO Y AMPLIAR LA INFORMACIÓN PARA INCORPORAR EL IMPACTO DE LAS EMISIONES EN LAS DECISIONES SOBRE PROVEEDORES, MATERIALES, DISEÑO DE PRODUCTO, PROCESOS DE FABRICACIÓN, ETC.

A CARBON FOOTPRINT STUDY HAS ALSO BEEN CARRIED OUT FOR STONKER ECOLOGIC, WITH SUBSEQUENT CERTIFICATION BY AENOR ACCORDING TO THE BRITISH PAS 2050 'CRADLE TO GATE' ASSESSMENT. THE AIMS OF THE STUDY ARE TO DETERMINE THE 'QUANTIFIED' CONTRIBUTION OF THE MANUFACTURING AND DISTRIBUTION PROCESS FOR THIS PRODUCT TO CLIMATE CHANGE, TO IDENTIFY POSSIBLE WAYS OF REDUCING GREENHOUSE GAS EMISSIONS, AND TO EXTEND THE INFORMATION TO INCLUDE THE IMPACT OF EMISSIONS IN DECISIONS MADE REGARDING SUPPLIERS, MATERIALS, PRODUCT DESIGN, MANUFACTURING PROCESSES, ETC.



# CERTIFICADOS

CERTIFICATES



## ECOLABEL

LA ETIQUETA ECOLÓGICA EUROPEA, ES UN ESQUEMA VOLUNTARIO DE CERTIFICACIÓN AMBIENTAL QUE PRETENDE DISTINGUIR AQUELLOS PRODUCTOS DE MERCADO Y SERVICIOS QUE SON RESPETUOSOS CON EL MEDIO AMBIENTE. CREADO EN 1992, LOS PRODUCTOS Y SERVICIOS CERTIFICADOS CON LA ECOLABEL, LLEVAN CONSIGO EL LOGO DE LA FLOR PERMITIENDO SU IDENTIFICACIÓN CLARA Y FÁCIL A LOS CONSUMIDORES Y COMPRADORES, TANTO PÚBLICOS COMO PRIVADOS. A PESAR DE QUE EL LOGO PUEDE PARECER SIMPLE, LOS CRITERIOS AMBIENTALES QUE HAY DETRÁS DE LA CERTIFICACIÓN SON CONSISTENTES Y SÓLO LOS MEJORES PRODUCTOS, LOS MÁS RESPETUOSOS CON EL MEDIO AMBIENTE, SON CERTIFICADOS CON EL CARACTERÍSTICO DISTINTIVO DE LA FLOR. LA SERIE STONKER ECOLOGIC, CUENTA CON DICHO DISTINTIVO.

THE EUROPEAN ECOLABEL IS A VOLUNTARY SCHEME FOR ENVIRONMENTAL CERTIFICATION, DESIGNED TO DISTINGUISH PRODUCTS AND SERVICES THAT ARE ENVIRONMENTALLY-FRIENDLY. CREATED IN 1992, THE PRODUCTS AND SERVICES AWARDED THE ECOLABEL CARRY THE FLOWER LOGO, ALLOWING CONSUMERS - INCLUDING PUBLIC AND PRIVATE PURCHASERS - TO IDENTIFY THEM EASILY. WHILE THE LOGO MAY BE SIMPLE, THE ENVIRONMENTAL CRITERIA BEHIND IT ARE TOUGH, AND ONLY THE VERY BEST PRODUCTS, WHICH ARE KINDEST TO THE ENVIRONMENT, ARE ENTITLED TO CARRY THE EU ECOLABEL. THE STONKER ECOLOGIC SERIES CARRIES THIS LABEL.

# CERTIFICADOS

CERTIFICATES



## ISO 50001:2011

PORCELANOSA HA IMPLANTADO UN SISTEMA DE GESTIÓN ENERGÉTICA DE ACUERDO A LA NORMA ISO 50001, COMO UNA HERRAMIENTA QUE PERMITA LA REDUCCIÓN DE LOS CONSUMOS DE ENERGÍA Y CONSECUENTEMENTE LAS EMISIONES DE GASES DE EFECTO INVERNADERO. A TRAVÉS DE LA MEJORA DEL DESEMPEÑO ENERGÉTICO, SE PERSIGUE FOMENTAR LA MÁXIMA EFICIENCIA EN TODOS NUESTROS PROCESOS, REFRENANDO DE ESTA FORMA EL CLARO COMPROMISO MEDIOAMBIENTAL ADOPTADO DESDE EL INICIO DE LA ACTIVIDAD.

PORCELANOSA HAS IMPLEMENTED AN ENERGY MANAGEMENT SYSTEM IN ACCORDANCE WITH THE ISO 50001 STANDARD, DESIGNED TO ACT AS A TOOL FOR THE REDUCTION OF ENERGY CONSUMPTION AND CONSEQUENTLY THE EMISSION OF GREENHOUSE GASES. BY IMPROVING ENERGY PERFORMANCE LEVELS, THE AIM IS TO PROMOTE MAXIMUM EFFICIENCY IN ALL OUR PROCESSES, THEREBY FURTHER ENDORSING THE CLEAR ENVIRONMENTAL COMMITMENT MAINTAINED BY THE COMPANY THROUGHOUT ITS HISTORY.



**ISO 9001:2008**

CON LAS PREMISAS DE MEJORA CONTINUA Y SATISFACCIÓN DE CADA CLIENTE, PORCELANOSA ASEGURA LAS PRESTACIONES, TANTO ESTÉTICAS COMO TÉCNICAS, DE SUS PRODUCTOS A TRAVÉS DE UN SISTEMA DE GESTIÓN DE CALIDAD CERTIFICADO POR LA NORMA ISO 9001, APLICADO AL DISEÑO, PRODUCCIÓN, DISTRIBUCIÓN Y COMERCIALIZACIÓN DE PAVIMENTOS, REVESTIMIENTOS Y PIEZAS ESPECIALES CERÁMICAS.

WITH A PHILOSOPHY BASED ON-GOING IMPROVEMENTS AND CUSTOMER SATISFACTION, PORCELANOSA GUARANTEES THE AESTHETIC AND TECHNICAL CHARACTERISTICS OF ITS PRODUCTS BY APPLYING A QUALITY-CONTROL SYSTEM CERTIFIED BY ISO 9001 TO THE DESIGN, PRODUCTION, DISTRIBUTION AND COMMERCIALISATION OF ITS WALL AND FLOOR TILES AND TRIMS.

























**ISO 14001:2004**











EN EL CONTEXTO DE UNA LEGISLACIÓN CADA VEZ MÁS EXIGENTE, PORCELANOSA DEMUESTRA SU SÓLIDO COMPROMISO MEDIOAMBIENTAL MEDIANTE LA ADOPCIÓN DE UN SISTEMA DE GESTIÓN CERTIFICADO POR LA NORMA ISO 14001, TRANSMITIENDO DE ESTA FORMA NUESTRA POLÍTICA DE RESPETO Y PREOCUPACIÓN POR EL MEDIO AMBIENTE.

WITH A FRAMEWORK OF INCREASINGLY STRICT LEGISLATIVE CONTROLS, PORCELANOSA HAS DEMONSTRATED ITS FIRM COMMITMENT TO THE ENVIRONMENT WITH THE INTRODUCTION OF A MANAGEMENT SYSTEM CERTIFIED TO ISO 14001, THUS REFLECTING ITS RESPECT AND CONCERN FOR THE ENVIRONMENT.













NORMA - STANDARD	ENSAYO - TEST	UNE EN 14411 : 2013 ISO 13006 : 2012	VALORES - VALUES
 UNE-EN ISO 10545-2	MEDIDA DE LONGITUD Y ANCHURA LENGTH AND WIDTH	DESVIACIÓN RESPECTO MEDIDA DE FABRICACIÓN: $\pm 0,3\%$ *Max: $\pm 2\text{mm}$	CUMPLE LA NORMA COMPLIES WITH THE STANDARDS
	MEDIDA DEL GROSOR THICKNESS	DESVIACIÓN RESPECTO MEDIDA DE FABRICACIÓN: $\pm 10\%$ *Max: $\pm 0,5\text{mm}$	CUMPLE LA NORMA COMPLIES WITH THE STANDARDS
	MEDIDA DE LA RECTITUD DE LOS LADOS MEASUREMENT OF SIDE STRAIGHTNESS	DESVIACIÓN RESPECTO MEDIDA DE FABRICACIÓN: $\pm 0,3\%$ *Max: $\pm 1,5\text{mm}$	CUMPLE LA NORMA COMPLIES WITH THE STANDARDS
	MEDIDA DE LA ORTOGONALIDAD SQUARENESS	DESVIACIÓN RESPECTO MEDIDA DE FABRICACIÓN: $\pm 0,5\%$ *Max: $\pm 2\text{mm}$	CUMPLE LA NORMA COMPLIES WITH THE STANDARDS
 UNE-EN ISO 10545-3	MEDIDA DE LA PLANITUD DE LA SUPERFICIE LATERAL - CENTRAL - ALABEO -	DESVIACIÓN RESPECTO MEDIDA DE FABRICACIÓN: $\pm 0,5\%$ $-0,3\%$ *Max: $-0,2\text{mm}$ $-1,2\text{mm}$	CUMPLE LA NORMA COMPLIES WITH THE STANDARDS
 UNE-EN ISO 10545-4	ABSORCIÓN DE AGUA WATER ABSORPTION	VALOR MEDIO $> 10\%$	CUMPLE LA NORMA COMPLIES WITH THE STANDARDS
 UNE-EN ISO 10545-7	MÓDULO DE ROTURA MODULUS OF RUPTURE	MÍNIMO VALOR INDIVIDUAL $\geq 12 \text{ N/mm}^2$	CUMPLE LA NORMA COMPLIES WITH THE STANDARDS
	FUERZA DE ROTURA BREAKING STRENGTH	$> 600 \text{ N}$	CUMPLE LA NORMA COMPLIES WITH THE STANDARDS
 UNE-EN ISO 10545-7	RESISTENCIA A LA ABRASIÓN RESISTANCE TO ABRASION	SOLO PARA PAVIMENTO ONLY GLAZED TILES INTENDED FOR USE ON FLOORS	
 UNE-EN ISO 10545-8	RESISTENCIA A LA ABRASIÓN RESISTANCE TO ABRASION		
	DETERMINACIÓN DE LA DILATACIÓN TÉRMICA LINEAL THERMAL EXPANSION COEFFICIENT	MÉTODO DE ENSAYO DISPONIBLE TEST METHOD AVAILABLE	$< 6,5 \times 10^{-4} \text{ K}^{-1}$
 UNE-EN ISO 10545-9	RESISTENCIA AL CHOQUE TÉRMICO RESISTANCE TO THERMAL SHOCK	MÉTODO DE ENSAYO DISPONIBLE TEST METHOD AVAILABLE	RESISTE RESISTS
 UNE-EN ISO 10545-11	RESISTENCIA AL CUARTEO BALDOSAS ESMALTADAS CRAZING RESISTANCE	EXIGIDO REQUIRED	CUMPLE LA NORMA COMPLIES WITH THE STANDARDS
 UNE-EN ISO 10545-12	RESISTENCIA A LA HELADA FROST RESISTANCE	MÉTODO DE ENSAYO DISPONIBLE NO EXIGIDO TEST METHOD AVAILABLE NOT DEMANDED	NO RESISTE DOES NOT RESISTS
 UNE-EN ISO 10545-13	RESISTENCIA A LOS ÁCIDOS Y BASES RESISTANCE AGAINST ACIDS AND BASES	MÉTODO DE ENSAYO DISPONIBLE TEST METHOD AVAILABLE	CLASE B MIN.
	RESISTENCIA A LOS PRODUCTOS DE LIMPIEZA Y REACTIVOS DE PISCINA HOUSEHOLD DETERGENTS AND ADDITIVES FOR SWIMMING-POLS	CLASE B Min.	CUMPLE LA NORMA COMPLIES WITH THE STANDARDS
 UNE-EN ISO 10545-14	RESISTENCIA A LAS MANCHAS RESISTENCE TO STAINING	CLASE 3 Min.	CUMPLE LA NORMA COMPLIES WITH THE STANDARDS

NORMA - STANDARD	ENSAYO - TEST	UNE EN 14411 : 2013 ISO 13006 : 2012	VALORES - VALUES
 UNE-EN ISO 10545-2	MEDIDA DE LONGITUD Y ANCHURA LENGTH AND WIDTH	DESVIACIÓN RESPECTO MEDIDA DE FABRICACIÓN: $\pm 0,5\%$ *Max: $2\text{mm}$	CUMPLE LA NORMA COMPLIES WITH THE STANDARDS
	MEDIDA DEL GROSOR THICKNESS	DESVIACIÓN RESPECTO MEDIDA DE FABRICACIÓN: $\pm 5\%$ *Max: $2\text{mm}$	CUMPLE LA NORMA COMPLIES WITH THE STANDARDS
	MEDIDA DE LA RECTITUD DE LOS LADOS MEASUREMENT OF SIDE STRAIGHTNESS	DESVIACIÓN RESPECTO MEDIDA DE FABRICACIÓN: $\pm 0,5\%$ *Max: $2\text{mm}$	CUMPLE LA NORMA COMPLIES WITH THE STANDARDS
	MEDIDA DE LA ORTOGONALIDAD SQUARENESS	DESVIACIÓN RESPECTO MEDIDA DE FABRICACIÓN: $\pm 0,6\%$ *Max: $2\text{mm}$	CUMPLE LA NORMA COMPLIES WITH THE STANDARDS
 UNE-EN ISO 10545-3	MEDIDA DE LA PLANITUD DE LA SUPERFICIE LATERAL - CENTRAL - ALABEO -	DESVIACIÓN RESPECTO MEDIDA DE FABRICACIÓN: $\pm 0,5\%$ *Max: $2\text{mm}$	CUMPLE LA NORMA COMPLIES WITH THE STANDARDS
 UNE-EN ISO 10545-4	ABSORCIÓN DE AGUA WATER ABSORPTION	VALOR MEDIO $0,5 < E \leq 3\%$	CUMPLE LA NORMA COMPLIES WITH THE STANDARDS
 UNE-EN ISO 10545-7	MÓDULO DE ROTURA MODULUS OF RUPTURE	$\geq 30 \text{ N/mm}^2$	$> 32 \text{ N/mm}^2$
	FUERZA DE ROTURA BREAKING STRENGTH	$> 1.100 \text{ N}$	$> 1.800 \text{ N}$
 UNE-EN ISO 10545-7	RESISTENCIA A LA ABRASIÓN RESISTANCE TO ABRASION	SEGÚN LOS VALORES DEL FABRICANTE AS PER MANUFACTURER	SEGÚN MODELOS ACCORDING TO MODELS
 UNE-EN ISO 10545-8	RESISTENCIA A LA ABRASIÓN RESISTANCE TO ABRASION		
	DETERMINACIÓN DE LA DILATACIÓN TÉRMICA LINEAL THERMAL EXPANSION COEFFICIENT	MÉTODO DE ENSAYO DISPONIBLE TEST METHOD AVAILABLE	$< 6,6 \times 10^{-4} \text{ K}^{-1}$
 UNE-EN ISO 10545-9	RESISTENCIA AL CHOQUE TÉRMICO RESISTANCE TO THERMAL SHOCK	MÉTODO DE ENSAYO DISPONIBLE TEST METHOD AVAILABLE	RESISTE RESISTS
 UNE-EN ISO 10545-11	RESISTENCIA AL CUARTEO BALDOSAS ESMALTADAS CRAZING RESISTANCE	EXIGIDO REQUIRED	CUMPLE LA NORMA COMPLIES WITH THE STANDARDS
 UNE-EN ISO 10545-12	RESISTENCIA A LA HELADA FROST RESISTANCE	EXIGIDO REQUIRED	CUMPLE LA NORMA COMPLIES WITH THE STANDARDS
 UNE-EN ISO 10545-13	RESISTENCIA A LOS ÁCIDOS Y BASES RESISTANCE AGAINST ACIDS AND BASES	SEGÚN LOS VALORES DEL FABRICANTE AS PER MANUFACTURER	CLASE B MIN.
	RESISTENCIA A LOS PRODUCTOS DE LIMPIEZA Y REACTIVOS DE PISCINA HOUSEHOLD DETERGENTS AND ADDITIVES FOR SWIMMING-POLS	CLASE B MIN.	CUMPLE LA NORMA COMPLIES WITH THE STANDARDS
 UNE-EN ISO 10545-14	RESISTENCIA A LAS MANCHAS RESISTENCE TO STAINING	CLASE 3 Min.	CUMPLE LA NORMA COMPLIES WITH THE STANDARDS

NORMA - STANDARD	ENSAYO - TEST	UNE EN 14411 : 2013 ISO 13006 : 2012	VALORES - VALUES
 UNE-EN ISO 10545-2	MEDIDA DE LONGITUD Y ANCHURA LENGTH AND WIDTH	DESVIACIÓN RESPECTO $\pm 0,5\%$ MEDIDA DE FABRICACIÓN: *Max: $\pm 2\text{mm}$	CUMPLE LA NORMA COMPLIES WITH THE STANDARDS
	MEDIDA DEL GROSOR THICKNESS	DESVIACIÓN RESPECTO $\pm 5\%$ MEDIDA DE FABRICACIÓN: *Max: $\pm 0,5\text{mm}$	CUMPLE LA NORMA COMPLIES WITH THE STANDARDS
	MEDIDA DE LA RECTITUD DE LOS LADOS MEASUREMENT OF SIDE STRAIGHTNESS	DESVIACIÓN RESPECTO $\pm 0,5\%$ MEDIDA DE FABRICACIÓN: *Max: $\pm 1,5\text{mm}$	CUMPLE LA NORMA COMPLIES WITH THE STANDARDS
	MEDIDA DE LA ORTOGONALIDAD SQUARENESS	DESVIACIÓN RESPECTO $\pm 0,6\%$ MEDIDA DE FABRICACIÓN: *Max: $\pm 2\text{mm}$	CUMPLE LA NORMA COMPLIES WITH THE STANDARDS
 UNE-EN ISO 10545-3	ABSORCIÓN DE AGUA WATER ABSORPTION	VALOR MEDIO $\leq 0,5\%$	$E \leq 0,1\%$
 UNE-EN ISO 10545-4	MÓDULO DE ROTURA MODULUS OF RUPTURE	$\geq 35 \text{ N/mm}^2$	$> 40 \text{ N/mm}^2$
	FUERZA DE ROTURA BREAKING STRENGTH	$> 1.300 \text{ N}$	$> 2.000 \text{ N}$
 UNE-EN ISO 10545-7	RESISTENCIA A LA ABRASIÓN RESISTANCE TO ABRASION	SEGÚN LOS VALORES DEL FABRICANTE AS PER MANUFACTURER	SEGÚN MODELOS
 UNE-EN ISO 10545-8	DETERMINACIÓN DE LA DILATACIÓN TÉRMICA LINEAL THERMAL EXPANSION COEFFICIENT	MÉTODO DE ENSAYO DISPONIBLE TEST METHOD AVAILABLE	$< 6,6 \times 10^{-6} \text{ K}^{-1}$
 UNE-EN ISO 10545-9	RESISTENCIA AL CHOQUE TÉRMICO RESISTANCE TO THERMAL SHOCK	MÉTODO DE ENSAYO DISPONIBLE TEST METHOD AVAILABLE	RESISTE RESISTS
 UNE-EN ISO 10545-11	RESISTENCIA AL CUARTEO BALDOSAS ESMALTADAS CRAZING RESISTANCE	EXIGIDO REQUIRED	CUMPLE LA NORMA COMPLIES WITH THE STANDARDS
 UNE-EN ISO 10545-12	RESISTENCIA A LA HELADA FROST RESISTANCE	EXIGIDO REQUIRED	CUMPLE LA NORMA COMPLIES WITH THE STANDARDS
 UNE-EN ISO 10545-13	RESISTENCIA A LOS ÁCIDOS Y BASES RESISTANCE AGAINST ACIDS AND BASES	SEGÚN LOS VALORES DEL FABRICANTE AS PER MANUFACTURER	CUMPLE LA NORMA COMPLIES WITH THE STANDARDS
	RESISTENCIA A LOS PRODUCTOS DE LIMPIEZA Y REACTIVOS DE PISCINA HOUSEHOLD DETERGENTS AND ADDITIVES FOR SWIMMING POOLS	CLASE B Min.	CUMPLE LA NORMA COMPLIES WITH THE STANDARDS
 UNE-EN ISO 10545-14	RESISTENCIA A LAS MANCHAS RESISTENCE TO STAINING	MÍNIMO CLASE 3 CLASS 3 MINIMUM	CUMPLE LA NORMA COMPLIES WITH THE STANDARDS

\* Bla Absorción de agua  $< 0,5\%$

NORMA - STANDARD	ENSAYO - TEST	UNE EN 14411 : 2013 ISO 13006 : 2012	VALORES - VALUES
 UNE-EN ISO 10545-2	MEDIDA DE LONGITUD Y ANCHURA LENGTH AND WIDTH	DESVIACIÓN RESPECTO $\pm 0,5\%$ MEDIDA DE FABRICACIÓN: *Max: $\pm 2\text{mm}$	CUMPLE LA NORMA COMPLIES WITH THE STANDARDS
	MEDIDA DEL GROSOR THICKNESS	DESVIACIÓN RESPECTO $\pm 5\%$ MEDIDA DE FABRICACIÓN: *Max: $\pm 0,5\text{mm}$	CUMPLE LA NORMA COMPLIES WITH THE STANDARDS
	MEDIDA DE LA RECTITUD DE LOS LADOS MEASUREMENT OF SIDE STRAIGHTNESS	DESVIACIÓN RESPECTO $\pm 0,5\%$ MEDIDA DE FABRICACIÓN: *Max: $\pm 1,5\text{mm}$	CUMPLE LA NORMA COMPLIES WITH THE STANDARDS
	MEDIDA DE LA ORTOGONALIDAD SQUARENESS	DESVIACIÓN RESPECTO $\pm 0,6\%$ MEDIDA DE FABRICACIÓN: *Max: $\pm 2\text{mm}$	CUMPLE LA NORMA COMPLIES WITH THE STANDARDS
 UNE-EN ISO 10545-3	ABSORCIÓN DE AGUA WATER ABSORPTION	VALOR MEDIO $\leq 0,5\%$	$E \leq 0,1\%$
 UNE-EN ISO 10545-4	MÓDULO DE ROTURA MODULUS OF RUPTURE	$\geq 35 \text{ N/mm}^2$	$> 42 \text{ N/mm}^2$
	FUERZA DE ROTURA BREAKING STRENGTH	$> 1.300 \text{ N}$	$> 2.100 \text{ N}$
 UNE-EN ISO 10545-7	RESISTENCIA A LA ABRASIÓN RESISTANCE TO ABRASION	SEGÚN LOS VALORES DEL FABRICANTE AS PER MANUFACTURER	SEGÚN MODELOS
 UNE-EN ISO 10545-8	DETERMINACIÓN DE LA DILATACIÓN TÉRMICA LINEAL THERMAL EXPANSION COEFFICIENT	MÉTODO DE ENSAYO DISPONIBLE TEST METHOD AVAILABLE	$< 6,6 \times 10^{-6} \text{ K}^{-1}$
 UNE-EN ISO 10545-9	RESISTENCIA AL CHOQUE TÉRMICO RESISTANCE TO THERMAL SHOCK	MÉTODO DE ENSAYO DISPONIBLE TEST METHOD AVAILABLE	RESISTE RESISTS
 UNE-EN ISO 10545-11	RESISTENCIA AL CUARTEO BALDOSAS ESMALTADAS CRAZING RESISTANCE	EXIGIDO REQUIRED	CUMPLE LA NORMA COMPLIES WITH THE STANDARDS
 UNE-EN ISO 10545-12	RESISTENCIA A LA HELADA FROST RESISTANCE	EXIGIDO REQUIRED	CUMPLE LA NORMA COMPLIES WITH THE STANDARDS
 UNE-EN ISO 10545-13	RESISTENCIA A LOS ÁCIDOS Y BASES RESISTANCE AGAINST ACIDS AND BASES	SEGÚN LOS VALORES DEL FABRICANTE AS PER MANUFACTURER	CLASE B MIN.
	RESISTENCIA A LOS PRODUCTOS DE LIMPIEZA Y REACTIVOS DE PISCINA HOUSEHOLD DETERGENTS AND ADDITIVES FOR SWIMMING POOLS	CLASE B MIN.	CUMPLE LA NORMA COMPLIES WITH THE STANDARDS
 UNE-EN ISO 10545-14	RESISTENCIA A LAS MANCHAS RESISTENCE TO STAINING	MÍNIMO CLASE 3 CLASS 3 MINIMUM	CUMPLE LA NORMA COMPLIES WITH THE STANDARDS

\* Bla Absorción de agua  $< 0,5\%$

# RESISTENCIA AL DESLIZAMIENTO SEGÚN NORMA DIN 51130

SLIP RESISTANCE ACCORDING TO STANDARD DIN 51130

MUCHOS FABRICANTES EUROPEOS DE SUELOS, USAN ENSAYOS DEL TIPO DE LA RAMPA PARA CLASIFICAR SUS PRODUCTOS EN FUNCIÓN DEL GRADO DE DESLIZAMIENTO. ESTOS ENSAYOS SE LLEVAN A CABO GENERALMENTE, USANDO LA NORMA ALEMANA DIN 51130.

EL MÉTODO IMPLICA EL USO DE SUJETOS QUE CAMINAN ADELANTE Y ATRÁS A TRAVÉS DE UN SUELO IMPREGNADO Y UTILIZADO COMO BANCO DE ENSAYOS EN FORMA DE RAMPA. EL GRADO DE INCLINACIÓN DE LA RAMPA SE VA INCREMENTANDO GRADUALMENTE HASTA QUE EL SUJETO QUE ESTÁ ENSAYANDO, RESBALA. EL ÁNGULO MEDIO DE INCLINACIÓN AL QUE EL SUJETO RESBALA, ES UTILIZADO PARA CALCULAR EL COF (COEFICIENTE DE FRICCIÓN).

LA NORMA DIN 51130 UTILIZA UNAS BOTAS DE SEGURIDAD SEGÚN NORMA EN 345 Y ACEITE DE MOTOR COMO SUSTANCIA QUE IMPREGNE LA SUPERFICIE A ENSAYAR.

MANY EUROPEAN FLOORING MANUFACTURERS USE TESTS LIKE THE RAMP TEST TO RATE THEIR PRODUCTS ACCORDING TO THEIR SLIP RESISTANCE. THESE TESTS ARE GENERALLY CONDUCTED USING THE GERMAN STANDARD, DIN 51130.

WITH THIS METHOD, A PERSON WALKS BACKWARDS AND FORWARDS ON AN IMPREGNATED RAMP-TYPE FLOOR USED AS A TEST BENCH.

THE ANGLE OF THE RAMP IS GRADUALLY INCREASED UNTIL THE PERSON SLIPS. THE AVERAGE ANGLE AT WHICH THE PERSON SLIPS IS USED TO CALCULATE THE COF (COEFFICIENT OF FRICTION).

DIN 51130 USES APPROVED SAFETY BOOTS ACCORDING TO STANDARD EN 345 AND ENGINE OIL TO IMPREGNATE THE TEST SURFACE.

MÉTODO DE LA RAMPA (DIN 51130):

RAMP METHOD (DIN 51130):

VALOR TOTAL MEDIO DEL ÁNGULO DE CAIDA / TOTAL MEAN VALUE OF SLIP ANGLE / GRUPO DE CLASIFICACIÓN / RATING

6° <= ÁNGULO <= 10°	R9
10° < ÁNGULO <= 19°	R10
19° < ÁNGULO <= 27°	R11
27° < ÁNGULO <= 35°	R12
35° <= ÁNGULO	R13

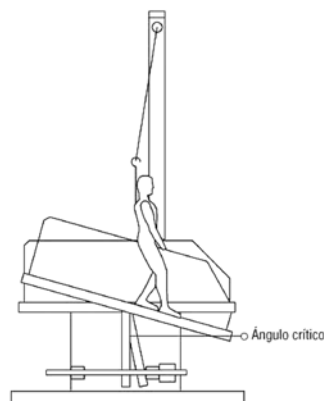


TABLA DE VALORACIÓN DE RIESGO DE DESLIZAMIENTO SLIP RISK ASSESSMENT TABLE:

LOCALES Y ÁREAS DE TRABAJO / PREMISES AND WORK AREAS	VALOR ORIENTATIVO / APPROXIMATE VALUE
LOCALES Y ÁREAS DE TRABAJO GENERALES / GENERAL TYPES OF PREMISES AND WORK AREAS	R9
ENTRADAS / ENTRANCES (*)	R9
ESCALERAS / STAIRS (**)	R10
ESPACIOS COMUNES (LAVABOS, LAVADEROS, ETC) / COMMUNAL AREAS (TOILETS, LAUNDRIES ETC)	R9
SALAS DE REUNIÓN / MEETING ROOMS	R9
SANITARIA / AREAS FOR HEALTH-RELATED USE	R9
COCINAS, COMEDORES / KITCHENS, DINING ROOMS	R9
COCINAS GASTRONÓMICAS (RESTAURANTES Y HOTELES) / HOSPITALITY-INDUSTRY KITCHENS (RESTAURANTS AND HOTELS)	R9
HASTA 100 CUBIERTOS POR DÍA / UP TO 100 DINERS A DAY	R11
MÁS DE 100 CUBIERTOS POR DÍA / OVER 100 DINERS A DAY	R12
COCINAS COOPERATIVAS EN RESIDENCIAS, COLEGIOS, SANATORIOS / COOPERATIVE-TYPE KITCHENS IN RESIDENCES, SCHOOLS OR NURSING HOMES	R11
COCINAS COOPERATIVAS EN HOSPITALES Y CLÍNICAS / COOPERATIVE-TYPE KITCHENS IN HOSPITALS AND CLINICS	R12
GRANDES COCINAS COOPERATIVAS EN FERIAS, CANTINAS Y MÓVILES / LARGE COOPERATIVE-TYPE KITCHENS AT TRADE FAIRS AND IN CANTEENS AND MOBILE KITCHENS	R12
COCINAS PARA COMIDA RÁPIDA / FAST-FOOD KITCHENS	R12
COCINAS PARA CALENTADO DE COMIDAS PREPARADAS / KITCHENS FOR HEATING UP PRECOOKED FOOD	R10
SALAS DE CAFÉ Y TÉ / TEAROOMS AND COFFEE SHOPS	R10
COMEDORES, SALAS DE CLIENTES, CANTINAS INCLUIDOS PASILLOS DE SERVICIO / DINING ROOMS, CLIENT ROOMS, AND CANTEENS INCLUDING CORRIDORS LEADING TO THEM	R9
LOCALES DE LOS SERVICIOS SANITARIOS / FACILITIES USED FOR HEALTH SERVICES	R9
BAÑOS TERMALES, HIDROTERAPIA Y FANGOS / THERMAL SPAS, AND HYDROTHERAPY AND MUD-TREATMENT FACILITIES	R11
ZONAS DE BAÑO / BATHING AREAS	R10
ZONAS SANITARIAS, ESTACIONES DE BAÑO / HEALTH FACILITIES, SPAS	R10
ZONAS DE DIAGNÓSTICO MÉDICO Y TERAPÉUTICO, SALAS DE MASAJE / AREAS FOR MEDICAL DIAGNOSTIC AND THERAPEUTIC PURPOSES, AND MASSAGE ROOMS	R9
PLANTAS CON HABITACIONES DE ENFERMOS Y PASILLOS / FLOORS CONTAINING ROOMS FOR PATIENTS AND CORRIDORS	R9
CONSULTORIOS MÉDICOS, AMBULATORIOS / MEDICAL SURGERIES AND OUTPATIENT CLINICS	R9
FARMACIAS / CHEMISTS	R9
LABORATORIOS / LABORATORIES	R9
GARAJES / GARAGES	R10
GARAJES, (EN EDIFICIO O SUBTERRÁNEOS) SIN INFLUENCIA CLIMÁTICA / GARAGES (INDOOR OR UNDERGROUND), UNAFFECTED BY THE CLIMATE	R11
PARKING AL AIRE LIBRE / OPEN-AIR CAR PARKS	R11
COLEGIOS Y GUARDERÍAS / SCHOOLS AND NURSERY SCHOOLS	R9
ENTRADAS, PASILLOS, ZONAS DE DESCANSO / ENTRANCES, CORRIDORS, REST AREAS	R9
AULAS, SALAS PARA GRUPOS / CLASSROOMS, ROOMS FOR GROUPS	R9
ESCALERAS / STAIRS	R9
LAVABOS / TOILETS	R10
ZONAS DE TRANSITO EXTERIORES / OUTDOOR TRANSIT AREAS	R10
ACERAS / PAVEMENTS	R11

(\*) LAS ENTRADAS SE REFIEREN A AQUELLAS ZONAS A LAS QUE SE PUEDE ACCEDER DIRECTAMENTE DESDE EL EXTERIOR Y EN DONDE LA HUMEDAD PUEDE LLEGAR O SER INTRODUCIDA DESDE EL EXTERIOR. ENTRANCES REFER TO PLACES WITH DIRECT ACCESS FROM THE OUTSIDE OF THE BUILDING WHERE WETNESS MIGHT BE BROUGHT INSIDE.

(\*\*) LAS ESCALERAS SE REFIEREN ÚNICAMENTE A AQUELLAS A LAS QUE PUEDE LLEGAR O SER INTRODUCIDA LA HUMEDAD DESDE EL EXTERIOR, COMO LAS SITUADAS DIRECTAMENTE A CONTINUACIÓN DE LAS ENTRADAS CON ACCESO DESDE EL EXTERIOR. STAIRS ONLY REFER TO ONES WHERE WETNESS MIGHT BE BROUGHT INSIDE FROM OUTSIDE THE BUILDING OR ONES LOCATED DIRECTLY AFTER ENTRANCES WITH DIRECT ACCESS FROM THE OUTSIDE.

# CÓDIGO TÉCNICO DE LA EDIFICACIÓN

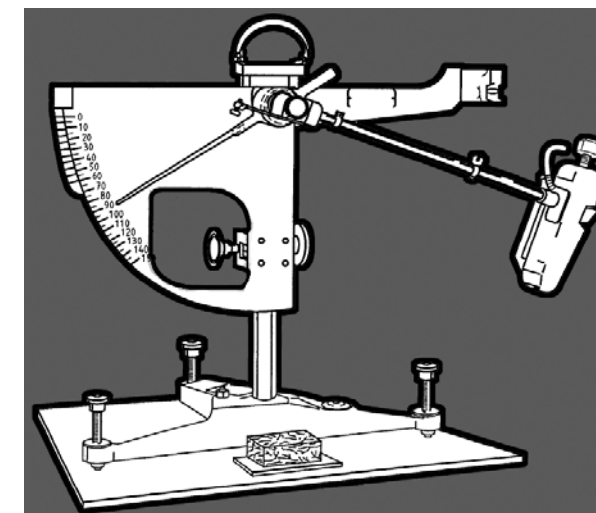
SPANISH BUILDING CODE



EL CÓDIGO TÉCNICO E LA EDIFICACIÓN, DENTRO DE SU DOCUMENTO BÁSICO DE SEGURIDAD DE UTILIZACIÓN 1 "DB SU 1 - SEGURIDAD FRENTE AL RIESGO DE CAÍDAS", DEFINE LOS REQUISITOS QUE DEBE CUMPLIR UN SUELO PARA PODER SER UTILIZADO COMO PAVIMENTO DE LOS EDIFICIOS O ZONAS DE USO SANITARIO, DOCENTE, COMERCIAL, ADMINISTRATIVO, APARCAMIENTO Y PÚBLICA CONCURRENCIA (EXCLUIDAS LAS ZONAS DE USO RESTRINGIDO). PARA ELLO, EL PAVIMENTO DEBERÁ CUMPLIR CON UN VALOR MÍNIMO AL DESLIZAMIENTO "RD" O "SRV".

EL VALOR DE RESISTENCIA AL DESLIZAMIENTO RD - SRV (SLIP RESISTANCE VALUE) SE DETERMINA MEDIANTE EL ENSAYO DEL PÉNDULO DESCRITO EN EL ANEXO A DE LA NORMA UNE-ENV 12633:2003.

## RESISTENCIA AL DESLIZAMIENTO / Slip resistance.



Icono	Resistencia al deslizamiento Rd	Clase
	Rd ≤ 15	0
	15 < Rd ≤ 35	1
	35 < Rd ≤ 45	2
	Rd > 45	3

CLASE EXIGIBLE A LOS SUELOS EN FUNCIÓN DE SU LOCALIZACIÓN

LOCALIZACIÓN Y CARACTERÍSTICAS DEL SUELO	CLASE
Zonas interiores secas.	
<ul style="list-style-type: none"> <li>Superficies con pendiente menor que el 6%</li> <li>Superficies con pendiente igual o mayor que el 6% y escaleras.</li> </ul>	1 2
Zonas interiores húmedas, tales como las entradas a los edificios desde el espacio exterior <sup>(1)</sup> , terrazas cubiertas, vestuarios, duchas, baños, aseos, cocinas, etc.	
<ul style="list-style-type: none"> <li>Superficies con pendiente menor que el 6%</li> <li>Superficies con pendiente igual o mayor que el 6% y escaleras.</li> </ul>	2 3
Zonas exteriores. Piscinas <sup>(2)</sup> . Duchas	3

<sup>(1)</sup> Excepto cuando se trate de accesos directos a zonas de uso restringido

<sup>(2)</sup> En zonas previstas para usuarios descalzos y en el fondo de los vasos, en las zonas en las que la profundidad no exceda de 1.50m

# TIENDAS / SHOWROOMS

ESPAÑA - PORTUGAL

**A CORUÑA**  
SANTIAGO DE COMPOSTELA - PORCELANOSA  
*General Pardiños, 13-Bajo.*  
T: 981 569 230 - F: 981 569 230  
SANTIAGO DE COMPOSTELA - PORCELANOSA  
*Rua Polonia, Pol. Comercial Costa Vella*  
T: 981 897 595 F:981 530 901  
SANTIAGO DE COMPOSTELA - PORCELANOSA  
*Rua Clara Campoamor, 13-15 (Montouto)- Teo*  
T: 981 509 270 - F: 981 819 334  
A CORUÑA - SUMINISTROS VIA-MAR  
*Médico Rodríguez 18-20.* T: 981 279 431 - Fax: 981 279 431  
BETANZOS - SUMINISTROS VIA-MAR  
*Avenida Fraga Iribarne, 56.* T: 981 772 190 - Fax: 981 774 257  
FERROL - NEIRA & ORTEGAL S.L.  
*Carretera Cotabois, 258.* T: 981 326 532 - F: 981 324 951  
ORTIGUEIRA - NEIRA & ORTEGAL S.L.  
*Carretera C-642 s/n, Cuiña.* T: 981 400 880 - F: 981 400 883

**ÁLAVA**  
VITORIA-GASTEIZ - JORGE FERNÁNDEZ  
*Los Herrán, 30.* T: 945 254 755 - F: 914 025 111  
VITORIA-GASTEIZ - JORGE FERNÁNDEZ  
Polígono Justeiz. Paduleta, 53. T: 945 244 250 - F: 876 269 389

**ALBACETE**  
ALBACETE - PORCELANOSA  
*Avda. Gregorio Arcos, 32 (Polígono Campollano)*  
T: 967 243 658 - F: 916 624 607

**ALICANTE**  
ALICANTE - PORCELANOSA  
*Pol. Las Atalayas, Parcela VI. Calle del Franco.*  
T: 965 109 561 - F: 916 890 170  
SAN JUAN - PORCELANOSA  
*Carretera Valencia, km 88.* T: 965 656 200 - F: 916 930 292  
BENISSA - HIJOS DE JUAN RIBES  
*Avda. de la Estación, 2.* T: 965 730 419 - F: 922 209 596  
CALPE - HIJOS JUAN RIBES  
*Avenida Ejércitos Españoles, Edificio Apolo VII, Local 10.*  
T: 965 839 105 - F: 922 420 012  
DENIA - LLACER INSTALACIONES Y SERVICIOS  
*Pedreguer 10-12.* T: 965 781 635 - F: 917 545 555  
ELCHE - PORCELANOSA  
*Avda. Alicante, 105.* T: 966 610 676 - F: 920 259 821  
JAVEA - AZULEJOS JAVEA  
*C/Liverpool, 4.* T: 965 791 036 - F: 921 171 828

**ALMERÍA**  
ALMERÍA - PORCELANOSA  
*Avenida Mediterráneo, 2º tramo.* T: 950 143 567 - F: 922 461 166  
EL EJIDO - PORCELANOSA  
*Ctra. N-340, km. 411.* T: 950 483 285 - F: 924 229 143  
VICAR - PORCELANOSA  
*Centro Comercial Viapark, Parcela 1.* T: 950 325 575 - F: 923 123 144

**ASTURIAS**  
OVIEDO - PORCELANOSA  
*Pol.Espiritu Santo C/ Dinamarca s/n.* T:985 791 526 - F: 924 330 315  
GIJÓN - PORCELANORTE  
*Menéndez Pelayo 30.* T: 384 396 462 - F: 924 890 688

**ÁVILA**  
ÁVILA - PAVIMARSA  
*Pol. industrial Vicolazano - Parcela 2.* T: 920 259 820 - F: 925 232 406

**BADAJÓZ**  
MÉRIDA - PORCELANOSA  
*Avenida Reina Sofía, 8.* T: 924 330 218 - F: 926 255 741  
BADAJÓZ - GALLERY CERAMIC  
*Carretera N-V Madrid-Lisboa, km 399.* T:924 229 144 - F: 925 513 055  
AZUAGA - CÔRVILLO VERA  
*Pol. Industrial Parcela 5.* T: 924 892 579- F: 926 546 727  
LLERENA - CERAMIC  
*C/ Convento Santa Isabel, 2 Local Comercial.*  
T: 924 108 318 - F: 927 147 266

**BARCELONA**  
L'HOSPITALET DE LLOBREGAT - PORCELANOSA  
*Ciències, 65. Gran Via l'Hospitalet.* T: 932 642 500 - F: 937 274 834  
SANT SADURNí D'ANOIA - COMERCIAL STC  
*Rambla Generalitat, 59.* T: 931 593 137 - F: 936 801 458  
BARCELONA - AZULEJOS SAN ANDRÉS  
*Plaça Mossen Clapes 2-3.* T: 933 455 102 - F: 937 502 076  
CORNELLÀ - LOFT CUINA  
*La Miranda, 6-8.* T: 934 743 793 - F: 937 600 411  
SANT VICENT DELS HORTS - J.PÉREZ AZNAR  
*Ctra. Sant Boi, 168-170.* T: 936 562 452 - F: 937 627 488  
SANT CUGAT DEL VALLÈS - FOAP  
*Avda. Rius i Taulet, 27.* T: 936 740 503 - F: 937 903 089  
MOLÍNS DE REI - HIJO DE FERNANDO ROCA  
*Pla, 9.* T: 936 681 434 - F: 938 060 239  
SABADELL - CASANOVA  
*Avda. Rafael Casanova, 24.* T: 937 481 015 - F: 938 126 054  
CABRERA DE MAR - ORMAT  
*Ctra. Vilassar-Argentona Km1.* T: 937 591 139 - F: 938 204 098  
SANT POL DE MAR - AMARGANT  
*Passeig Parc, 1.* T: 937 600 112 - F: 938 250 786

**PINEDA DE MAR - AMARGANT**  
*Santiago Rusiñol, 96.* T: 937 671 416 - F: 938 320 669  
MATARÓ - ROSA JORDANA RABETLLAT  
*Montserrat, 7.* T: 937 903 089 - F: 938 400 620  
VILANOVA DEL CAMÍ - ROSA JORDANA RABETLLAT  
*Montserrat, 108-111.* T: 938 060 240 - F: 938 409 216

**TARADELL - JODUL**  
*Ctra. Vic, km 5,8.* T: 938 800 800 - F: 938 459 913  
NAVÀS - PRAT MATERIALS I MAQUINARIA  
*Ctra. Mujal, 50.* T: 938 204 033 - F: 938 504 286  
GIRONELLA - ANTONI PONT  
*Farguell, 31.* T: 938 228 088 - F: 938 600 181  
SANTPEDOR - CONSAN  
*Pol. Ind. Les Verges.* T: 938 320 669 - F: 938 649 617  
SANT BOI DE LLOBREGAT - GARRO  
*Ctra. Creu de Clafeli, Km 10,7.* T: 936 545 952 - F: 938 675 318  
CANOVELLES - COMERCIAL MAESTRO CANET  
*Pol. Can Castells, nove 7-8.* T: 938 466 568 - F: 938 741 903  
VILLANOVA DEL VALLÈS - E. TORRENTS  
*Masnou, S/N.* T: 938 459 034 - F: 938 776 530  
TORELLÓ - JOAN DOT  
*Ter, 50.* T: 938 504 646 - F: 938 894 733  
CALAF - PLANELL  
*Ctra. Manresa, Km 31.* T: 938 698 750 - F: 938 936 004  
PALAU SOLITA I PLEGAMANS - COMERCIAL SOLSAN  
*Camí Reial, 109.* T: 938 648 125 - F: 938 954 142  
SANT CELONI - FRADERA MATERIALS  
*Ramon i Cajal, 1.* T: 938 671 512

**MANRESA - PRAT MATERIALS I MAQUINARIA**  
*Mossen Jacint Verdaguer, 26.* T: 938 741 903  
SANT FRUITÓS DE BAGÓS - CASANOVA  
*Ctra. Manresa-Berga, Km 1. naves 2-7.* T: 938 770 625  
VIC - CORRETTJA  
*Mas de Bigas, 8-26.* T: 938 854 261  
ST. PERE DE RIBES - SUMCO  
*Ctra. Barcelona C-246, Km 42,4.* T: 938 933 066  
CUBELLES - MA-CO  
*Penedes / La Selva Pol. Ind. Les Salines.* T: 938 954 141  
MATARÓ - MARESME GRES  
*Sant Isidor, 78.* T: 931 615 015  
CASSERES - MATERIALS CASSERRES  
*San Rafael.* T: 938 213 770

**BURGOS**  
MIRANDA DE EBRO - JORGE FERNÁNDEZ  
*Camino Fuente Basilio, S/N.* T: 947 323 351  
BURGOS - BIGMAT FONTECHA  
*Alcalde Martín Cobos, naves 5 y 6.* T: 947 485 153  
ARANDA DE DUERO - GRUPO DISMAR DUERO  
*Avda. Portugal, Parcela 17.* T: 947 513 281

**CÁCERES**  
MORALEJA - BIGMAT CAYUELA  
*Avda. Extremadura, 26.* T: 927 515 198  
CÁCERES - PORCELANOSA  
*Avda. Juan Pablo II, 130.* T: 927 236 337

**CÁDIZ**  
OLVERA - ALMECOR  
*Avda. Julian Besteiro, 29.* T: 956 120 776  
JEREZ DE LA FRONTERA - PORCELANOSA  
*Parque Empresarial Avda De la Ilustración, 1.*  
T: 956 187 160  
UBRIQUE - DOCURRI  
*Paseo del Prado 38-40.* T: 956 462 263  
ALGECIRAS - PORCELANOSA  
*Ctra. Málaga, Km 190.* T: 956 635 282  
VILLAMARTÍN - AZULGRIF  
*Rosario, 9.* T: 956 730 687  
PUERTO SANTA MARIA - PORCELANOSA  
*Pol. El Palma. Ctra. Madrid-Cádiz, Km 653,2*  
T: 956 540 084  
SAN FERNANDO - PORCELANOSA  
*Pol. Tres Caminos, S/N.* T: 956 592 360

**CANTABRIA**  
SANTANDER - PORCELANOSA  
*Avenida Parayos, s/n.* T: 942 352 510  
TORRELAVEGA - PORCELANOSA  
*Boulevard Demetrio Herrero, 1.* T: 942 835 026

**CASTELLÓN**  
CASTELLÓN DE LA PLANA - PORCELANOSA  
*Asensi, 9.* T: 964 239 162  
VILLARREAL - PORCELANOSA  
*Ctra.Vila-real - Puebla de Arenoso (CV- 20) Km. 0,7*  
T: 964 506 800 - F: 964 525 418  
VINAROZ - PORCELANOSA  
*Carretera N-340, km 1.050,1.* T: 964 400 944

**CEUTA**  
CEUTA - BAEZA.  
*Ampliación muelle de Poniente, 96.* T: 956 511 312

**CIUDAD REAL**  
CIUDAD REAL - PORCELANOSA  
*Ctra. de Carrián, Km.11.* T: 926 251 730

**ALCAZAR DE SAN JUAN - PORCELANOSA**  
*Corredera, 56.* T: 926 546 727 - F: 926 546 722

**CÓRDOBA**  
CÓRDOBA - PORCELANOSA  
*Ctra. Nacional IV Km.404. Pol. de Torreccilla.*  
T: 957 760 024 - F: 957 760 123  
POZOBLANCO - ACAÑAS CABRERA  
*Ctra. pozoblanco-Alcaracejos Km 3,3*  
T: 957 772 999- F: 957 131 170  
VILLA DEL RIO - JUAN PRIETO E HIJOS S.L.  
*Ctra. Bujalance, s/n* T: 957 177 693 - F: 957 177 335  
HINOJOSA DEL DUQUE - HORMIGONES SAN FRANCISCO  
Velázquez, 13 T: 957 140 181  
PRIEGO DE CÓRDOBA - SANEAMIENTO Y REVESTIMIENTOS JULIO  
*Camino Fontanal s/n.* T: 957 540 943

**CUENCA**  
CUENCA - VICOSAZ  
*Hermanos Becerril, 6 bajo.* T: 969 233 200 - F: 969 234 475  
CASAS DE HARO - MAT. CONST. MARTINEZ ORTEGA  
*Dos de Mayo, 28.* T: 969 380 708 - F: 969 380 708  
TARANCON - VICENTE DE LOS RIOS S.A.  
*Avda del Progreso, 19.* T: 969 321 323 - F: 969 321 334  
VILLANUEVA DE LA JARA - ALMACENES PAÑOS S.L.  
*Camino de Rubielos, 8.* T: 967 498 000 - F: 967 498 000

**GERONA**  
BLANES - BRECOR SL  
*Ctra.Tordera,79. Blanes.* T: 972 336 062 - F: 972 358 482  
PALAMOS - TG NOVA ARQUITECTURA  
*Avgda. Catalunya, 91.* T: 972 312 250 - F: 972 312 249  
PALOL D'ONYAR-QUART - OLIVERAS  
*Ctra. Comarcal C-250 Km. 4,3.* T: 972 468 119 - F: 972 468 123  
SANT FELIUI DE GUIXOLS - GINESTA  
*Santa Magdalena, 11.* T: 972 320 529  
LLORET DE MAR - CARMONA  
*Ctra. Lloret Vidreres, 2,1.* T: 972 372 710  
GIRONA - GIROP  
*Llora, 5.* T: 972 393 200  
SALT - FULCARA BRUGUE XAVIER  
*Rafael Maso, 56.* T: 972 234 591  
CORNELLÀ DEL TERRI - OLIVERAS  
*Ctra. Girona-Banyoles, km 12,8.* T: 972 594 131  
ESCLANYÀ BEGUR - MATERIALS CREIXELL  
*Palafrugel Regencos. Pol. Ind. Riera Esclanya, 1.* T: 972 300 628  
FIGUERES - OLIVERAS  
*Ctra. N-II, km 759.* T: 972 672 259  
VILA-SACRA - FRIAS MATERIALS  
*Castello, 72.* T: 972 670 073  
LES PRESSES - OLIVERAS  
*Pol. Ind Les Presses, parcel.20.* T: 972 694 704  
CANET DE TALLADA - SERVMAT INICIATIVES  
*Ctra. C-31.* T: 972 780 524  
ARBUCIES - ARC ARBUICIES CERAMIQUEUS  
*Pol. Ind. Cal Xic-Parc, 4.* T: 972 162 364

**GRANADA**  
ARMILLA - TECMACER  
*Avenida San Rafael. (Junto Sprinter).*  
T: 958 253 081 - F: 958 183 367

**GUIPÚZCOA**  
SAN SEBASTIÁN - JORGE FERNÁNDEZ  
Polígono Belartzza. Fernando Múgica, 15.  
T: 943 376 966 - F: 943 376 841

**HUELVA**  
HUELVA - PORCELANOSA  
*Ctra. Tráfico Pesado, s/n Pol. La Paz.*  
T: 959 543 600 - F: 959 237 951

**HUESCA**  
HUESCA - PORCELANOSA  
*Pol. Sepes. C/ Ronda la Industria 1-3 nave C.*  
T: 974 242 738 - F: 974 242 676  
FRAGA - BERGES CENTRO COMERCIAL  
*Avda. Aragón, 70.* T: 974 471 439- F: 974 471 439  
AINSA - COMERCIAL CAMPODARVE  
*Pol. Ind. Sobrarbe, naves 11 y 12*  
T: 974 500 267 - F: 974 500 865

**ILLES BALEARS**  
PALMA DE MALLORCA - PORCELANOSA  
*Gran Via Asima, 21 Pol. Son Castelló.*  
T: 971 430 667 - F: 971 297 094  
INCA (MALLORCA) - PORCELANOSA  
*Pagesos s/n. Pol. Inca.* T: 971 507 650 - F: 971 507 656  
LLUCMAJOR (MALLORCA) - MAGATZEM SES FORQUES  
*Doctor Fleming, 10.* T: 971 662 114 - F: 971 662 816  
SOLLER - PORCELANOSA  
*Del Mar,193.* T: 971 630 219  
MANACOR - PORCELANOSA  
*Via Palma, 102.* T: 971 554 502  
CALA D'OR - MACODOR  
*Ctra. Calonge-Cala D'or, Km 1,5.* T: 971 658 210  
ANDRAITX - PORCELANOSA  
*Habana, 2.* T: 971 136 476

**SANT ANTONI DE PORTMANY (IBIZA) - PORCELANOSA**  
*Pol. Monte Cristo, s/n. Ctra. Ibiza.* T: 971 317 292 - F: 971 317 293

**JAÉN**  
JAÉN - PORCELANOSA  
*Polígono Olivares. Carretera Bailén-Motril, km 323.*  
T: 953 280 757 - F: 953 284 035  
ALCALA LA REAL - PAVIMENTOS AZUGRISA  
*Polígono Ind. Fte. Granada Vial II.* T: 953 582 963  
BEAS DE SEGURA - GRUPO PEREA MORANTE S.L.  
*Polígono El CornicabraI, parcela 517* T: 953 424 565  
HUELMA - VIFERSAN S.L.  
*Virgen de la Fuensanta, 61.* T: 953 391 413  
LINARES - HERNÁNDEZ GÁMEZ S.L.  
*Ctra. Torreblascopedra, s/n.* T: 953 693 423 - F: 953 693 444  
ÚBEDA - HERNANDEZ GAMEZ  
*Avenida de la libertad, 88.* T: 953 795 168 - F: 953 795 168  
VILLACARRILLO - MAT. CONST. Y SAN. HIJOS MARTIN SANCHEZ  
*C/ José Rodero Mataran, 53.* T: 953 454 167

**LA RIOJA**  
LOGROÑO - RIOJACER  
*Avenida de Burgos, 43-45.* T: 941 286 021 - F: 941 202 271

**LAS PALMAS**  
LAS PALMAS DE GRAN CANARIA - PORC. Y PAV. CANARIOS  
*Avenida Mesa y López, 63.* T: 928 472 949 - F: 928 472 944

**LEÓN**  
SAN ANDRÉS DE RABANEDO - PORCELANOSA  
*Ctra León-Astorga, km 3,5. - San Andrés de Rabanedo -*  
T: 987 801 570 - F: 987 801 475

**LÉRIDA**  
EL PORT DE SUERT - PRETENSATS RIBERA  
*Ctra. N-230 Km. 124,5.* T: 973 690 063 - F: 973 690 400  
LA SEU D'URGEL - MATERIALS PIRINEU  
*Ctra. de Lleida, 28.* T: 973 351 850 - F: 973 353 410  
LLEIDA - PUJOL ELEMENTS  
*Ctra. Tarroguna Km 40.* T: 973 202 350 - F: 973 203 113  
LLEIDA - MATERIALS GERMANS MAURI  
*Príncipe Viana, 36.* T: 973 232 139  
GOLMÈS - ARCIAR  
*Avda Mediterranea, 40-44 Pol. Golparc*  
T: 973 601 589 - F: 973 711 448  
VIELHA - PRETENSATS RIBERA  
*Ctra. França, 40 (Mig Aran).* T: 973 641 460 - F: 973 642 271  
TARREGA - NOUMAG  
Júpiter, 7 (Pol. Ind. La Canaleta). T:607 497 330  
BALAGUER - J FARRÉ  
*Urgell, 39.* T: 973 445 765 - F: 973 445 072  
AGRAMUNT - PRETENSATS CUNAT  
*Capella, 6.* T: 973 390 115  
ARTESA DEL SEGRE - PREFABRICATS LLEIDA  
*Agramunt, Km 0,5.* T: 973 400 179  
SOLSONA - JORDI VILAR  
*Ctra. Manresa, Km 50.* T: 973 482 077  
CERVERA - FRANCISCO BELETA ARMENGOL  
*Avda. Cataluña 110-112.* T: 973 530 631  
POBLA DE SEGUR - PRETENSATS SOLE  
*Avda. Estació, 38.* T: 973 680 339  
TREMP - PRETENSATS SOLE  
*Sant Jordi, 2.* T: 973 651 588

**LUGO**  
FOZ - ALMACENES BAHIA  
*Maestro Lugilde, 6.* T: 982 140 957 - F: 982 132 065  
LÚGO - ARIAS NADELA  
*Tolda de Castilla, s/n.* T: 982 245 725 - Fax: 982 246 625  
XOVE - ESTABLECIMIENTOS REY S.L.  
*Avda. Diputación, 88.* T: 982 592 006 - F:982 592 071

**MADRID**  
LEGANÉS - PORCELANOSA  
*Avda. Recomba, 13. Pol. La Laguna Salida 53 - M50.*  
T: 914 819 200 - F: 916 930 292  
ALCOBENDAS - PORCELANOSA  
*Parque Río Norte.* T: 916 623 232 - F: 916 624 607  
ALCORCÓN - PORCELANOSA  
*Ctra. N-V, km 15,5. Parque Oeste de Alcorcón.*  
T: 916 890 172 - F: 916 890 170  
MADRID - PORCELANOSA  
*Ortega y Gasset, 62. Esquina Conde Peñalver.*  
T: 914 448 460 - F: 914 025 111  
MADRID - PORCELANOSA  
*Alcalá, 514.* T: 917 545 161 - F: 917 545 555

**MÁLAGA**  
MÁLAGA - PORCELANOSA  
*Avda. Velázquez, 77.* T: 952 241 375 - F: 952 240 092  
ANTEQUERA - PORCELANOSA  
*Río de la Villa, 3. Pol. Industrial.* T: 952 701 819 - F: 952 843 751  
MARBELEA - PORCELANOSA  
*Avda. Ricardo Soriano, 65.* T: 952 826 868 - F: 952 822 880

**MELILLA**  
MELILLA - EXPOBAÑO LA MODERNA  
*Paseo Marítimo Mir Berlanga, 19.* T: 952 671 144 - F: 952 671 294

**MURCIA**  
MURCIA - PORCELANOSA  
*Avda. Juan de Borbón, s/n. Parque Comercial Thader.*  
T: 968 879 527 - F: 968 831 725  
CARAVACA DE LA CRUZ - PORCELANOSA  
*Avenida Ctra. Granada, 20.* T: 968 705 647 - F: 968 705 648

**CARTAGENA - PORCELANOSA**  
*Belgrado. Parcela 81. Pol. Ind. Cabezo Beaza.*  
T: 968 529 302 - F: 968 528 362

**LORCA - PORCELANOSA**  
*Ctra. de Granada, 127. Polígono Los Peñones.*

T: 968 478 130 - F: 968 470 820

**YECLA - PORCELANOSA**  
*Avenida de la Paz, 195.* T: 968 718 048 - F: 968 718 048

**NAVARRA**  
MULTIVA BAJA - MONTEJO CERÁMICAS  
*Pol. Ctra. Tajarón, Calle A, Naves 2-4.*  
T: 948 239 065 - F: 948 230 053  
CINTRUÉNIGO - CERÁMICAS CECILIO CHIVITE  
*Pol. Ind. s/n. Variante N-113.* T: 948 811 973 - F: 948 815 249  
PAMPLONA - MONTEJO CERÁMICAS  
*Navas de Tolosa, s/n.* T: 948 224 000 - F: 948 226 424  
TUDELA - MONTEJO CERÁMICAS  
*Ctra. Tudela -Tarazona, Pol. Centro de Servicios de Tudela.*  
T: 948 848 365- F: 948 848 573  
OURENSE  
OURENSE - BLANCO QUINTAS  
*Nosa Señora do Saizna, 48.* T: 988 391 114 - F: 988 250 413  
CARBALLIÑO - JOSE R. PITEIRA,S.L.  
*Avda. Julio Rodriguez Soto, 63.* T: 988 271 071 - F: 988 274 780

**PALENCIA**  
PALENCIA - CANTALAPIEDRA  
*La Puebla, 2.* T: 979 706 421 - F: 979 702 652

**PONTEVEDRA**  
DENA - PREFABRICADOS DENA S.L.  
*Rua Galicia, 24.* T: 986 743 121  
SEIXO, MARÍN - SANEAMIENTOS ROSALES  
*Avenida Doctor Otero Ulla, 1.* T: 986 702 041 - F: 986 702 080  
O GROVE - PREFABRICADOS DENA S.L.  
*Alexandre Boveda, 82.* T: 986 702 041  
LALÍN - ALMACENES CANDA S.L.  
*Monserrot, 36-39 B.* T: 986 780 184 - F: 986 782 301  
MOS - BLANCO QUINTAS, S.L.  
*Monte Faquña s/n - B.* T: 986 288 041 - F: 986 486 316  
SILLEDA - ARCOLAR 2000 S.L.  
*Rua Venezuela, 40.* T: 986 580 114  
VIGO - SANEAMIENTOS ROSALES  
*García Barbón, 139 B.* T: 986 228 806

**SALAMANCA**  
VILLARES DE LA REINA - PORCELANOSA  
*Pol. Villares. Ctra. Salamanca - Valladolid, km 2,2.*  
T: 923 243 811 - F: 923 123 414

**SANTA CRUZ DE TENERIFE**  
SANTA CRUZ DE TENERIFE - PORC. Y PAV. CANARIOS  
*Avda. 3 de Mayo, 18.* T: 922 209 595 - F: 922 209 596  
LOS LLANOS DE ARIDANE - AFULSA  
*Las Rosas, s/n.* T: 922 461 112 - F: 922 461 166  
SANTA CRUZ DE LA PALMA - AFULSA  
*Abengwareme, 3.* T: 922 412 143 - F: 922 420 012

**SEGOVIA**  
EL ESPINAR - SEGOCER  
*Carretera Madrid-La Coruña, km 64.*  
T: 921 172 426 - F: 921 171 828  
SEGOVIA - SEGOCER  
*José Zorrillo, 134.* T: 921 444 122

**SEVILLA**  
SEVILLA - PORCELANOSA  
*Pol. Ind.La Negrilla. C/ Tipografía, 2.(Autovía A-92 Málaga-Granada)*  
T: 954 260 540 - F: 954 261 391  
LORA DEL RÍO - HERNÁNDEZ CARBALLO S.L.  
*Betis s/n.* T: 955 800 473 - F: 955 801 439  
TOMARES - PORCELANOSA LISBOA  
*San Roque, s/n. Polígono El Manchón.*  
T: 954 152 792 - F: 954 153 188

**SORIA**  
SORIA - MAT. CONSTRUCCIÓN ODORICIO S.L.  
*Polígono las Cosas-II. Calles A y J, Parcela 201.*  
T: 975 233 228 - F: 975 232 188

**TARRAGONA**  
CAMBRILS - MONSERRATE ESTIL CERAMIC S.L.  
*Pol. Ind. Belianes nau 5, Ctra. Cambrils-Montbriá.*  
T: 977 364 900 - F: 977 364 953  
ALCOVER - EXPOMAT  
*Tramuntana, s/n (pol. Roques Roges)*  
T: 977 760 476

# TIENDAS / SHOWROOMS

INTERNACIONAL

**ALBANIA**  
TIRANA - ALBA CERÁMICA PORCELANOSA  
T: +355 42233817 - F: +355 42233817  
TIRANA - ALBACERAMICA  
T: +355 48300084 - F: +355 48300084

**ALEMANIA**  
ASCHAFFENBURG - KALKWERKE  
T: +49 (0) 60 213 601 62 - F: +49 (0) 60 213 602 93  
BAD SALZUFLEN - W. LINNENBECKER GmbH  
T: +49 (0) 5222 / 5301 221 - F: +49 (0) 5222 / 5301 209  
BADEN BADEN - E. Wertheimer GmbH  
T: +49 (0) 7221 50020 - F: +49 (0) 722117080  
BAUTZEN - FLIESEN LEHMANN GmbH  
T: +49 (0) 3591 / 3726 32 - F: +49 (0) 351 / 8931420  
BEESKOW - BADER BAUSTOFFE & WERKZEUGE, HANDELSGESELLSCHAFT T: GmbH  
+49 (0) 3366 / 417 0 - F: +49 (0) 3366 / 417 90  
BERGISCH GLADBACH - SCHMIDT RUDERSDORF GmbH & Co  
T: +49 (0) 2204 / 4007 0 771 - F: +49 (0) 3320 / 854715  
BERLIN - W. LINNENBECKER GMBH & CO. KG  
T: +49 (0) 30 / 756 888 - F: +49 (0) 30 / 756 88 756  
BERLIN - FLIESEN PARADIES GLAESKE + SEFZIG GMBH  
T: +49 (0) 30 650 737 0 - F: +49 (0) 30 650 737 34  
BERLIN - BERLINER FLIESENMARKT GMBH  
T: +49 (0) 30 326 725 10 - F: +49 (0) 30 326 725 58  
BERLIN - BERLINER FLIESENMARKT GmbH  
T: +49 (0) 30 326 725 10 - F: +49 (0) 326 725 58  
BOFFZEN - HERMANN BACH GMBH & CO. KG  
MAR DEL PLATA - IMEPHO S.A.  
T: +49 (0) 5271 / 955 251 - F: +49 (0) 5271 / 955 200  
BONN - SCHMIDT-RUSSERDORF  
T: +49 (0) 228 55 916 0  
BOTTROP - W. LINNENBECKER GMBH & CO. KG  
T: +49 (0) 2041 / 7958 13 - F: +49 (0) 2041 / 7958 10  
BURGSTADT - FLIESEN THOMAS FLIESENGROßHANDEL GMBH  
T: +49 (0) 3724 / 1856 0 - F: +49 (0) 3724 / 1856 70  
DORTMUND - W. LINNENBECKER GMBH & CO. KG  
T: +49 (0) 231 / 562 090 22 - F: +49 (0) 231 / 562 090 88  
DOSSENHEIM - SENGEWITZ FLIESENGALERIE  
T: +49 (0) 6221874440 - F: +49 (0) 6221874442  
DOSSENHEIM - FLIESEN GALERIE SENGEWITZ  
T: +49 (0) 6221 874440 - F: +49 (0) 6221 874442  
ELTERLEIN - FLIESENHAUS MULLER  
T: +49 (0) 37349 / 7305 - F: +49 (0) 37349 / 6093  
ERKRATH - W. LINNENBECKER GMBH  
T: +49 (0) 211 / 92503 19 - F: +49 (0) 211 / 92503 34  
FREIBURG - GÖTZ & MORIZ GMBH  
T: +49 (0) 76 145 180 - F: +49 (0) 76 145 711 2  
FULDA - OSWALD KERAMIK UND STEIN GMBH  
T: +49 (0) 66 194 151 0 - F: +49 (0) 66 194 151 40  
GERA - BAUSTOFFE GEBR. LÖFFLER GMBH  
T: +49 (0) 365 430 701 9 - F: +49 (0) 365 430 701 4  
GÖRLITZ - FLIESEN-PEDERSEN GMBH  
T: +49 (0) 3581 / 402809 - F: +49 (0) 3581 / 409166  
HAMBURG - LURUP - CROONEN FLIESENHANDEL GMBH  
T: +49 (0) 40 / 83383 377 - F: +49 (0) 40 / 83383 301  
KARLSTADT - FLIESEN GEHRET  
T: +49 (0) 93 539 731 0 - F: +49 (0) 93 539 731 26  
KOBLENZ - J. N. KÖBIG GMBH - KOBLENZ  
T: +49 (0) 26 198 169 20 - F: +49 (0) 26 198 169 10  
KRANICHFELD - MÜHL 24 - KRANICHFELD  
T: +49 (0) 36 450 330 - F: +49 (0) 36 450 332 89  
LEVERKUSEN - SCHMIDT-RUDERSDORF  
T: +49 02 14 - 8 68 13 0 - F: +49 02 14 - 8 68 13 13  
LÖBNITZ - SACHSENKERAM GBR  
T: +49 (0) 34208 / 7400 - F: +49 (0) 34208 / 7400  
LÜBECK - HEINRICH'S FLIESENMARKT  
T: +49 (0) 451 896669 - F: +49 (0) 451 8973494  
MAINZ - J. N. KÖBIG GMBH - MAINZ  
T: +49 (0) 61 313 943 10 - F: +49 (0) 61 316 942 75  
MESCHEDI - W. LINNENBECKER GMBH & CO. KG  
T: +49 (0) 291 / 952 82 21 - F: +49 (0) 291 / 952 82 82  
MÜNCHEN - CERAMICAS ÖHG  
T: +49 (0) 89 318 280 0 - F: +49 (0) 89 318 280 20  
MÜNSTER - W. LINNENBECKER GMBH & CO. KG  
T: +49 (0) 251 / 979 12 21 - F: +49 (0) 251 / 979 1220  
NORDHAUSEN - HERMANN BACH GMBH & CO. KG  
T: +49 (0) 3631 / 633 126 - F: +49 (0) 3631 / 633 143  
NÜRNBERG/HAFEN - HEINRICH CHRIST GMBH & CO. KG  
T: +49 (0) 91 164 318 0 - F: +49 (0) 91 164 318 50  
OFFENBURG - Maier + Kaufmann GmbH  
T: +49 (0) 78196780 - F: +49 (0) 781967890  
POTSDAM - KERANA KERAMIK und Natursteinhandel GMBH  
T: +49 (0) 33208 / 547 0- F: +49 (0) 3381 7304501  
RADEBEUL - FLIESEN EHRLICH & CO. GMBH  
T: +49 (0) 351 / 89314 10 - F: +49 (0) 351 / 89314 20  
RONNENBERG / EMPELDE- W. LINNENBECKER GMBH & CO. KG  
T: +49 (0) 511 / 438 90 36 - F: +49 (0) 511 / 438 90 49  
SCHRAMBERG - SULGEN - ARMBRUSTER GMBH  
T: +49 (0) 7422 28008-0 - F: +49 (0) 7422 28008-20  
STUTTGART - TAXIS - STUTTGART  
T: +49 (0) 71 189 003 121 - F: +49 (0) 71 189 003 104  
UNTERGRUPPENBACH - KONZ & SCHAEFER HANDEL GmbH  
T: +49 (0) 71312037480 - F: +49 (0) 71312037489  
VÖLKLINGEN - NIEDERER GMBH  
T: +49 (0) 68 989 802 21 - F: +49 (0) 68 989 802 30  
WAIBLIGEN - KONZ FLIESENHANDEL GmbH  
T: +49 (0) 7151149200 - F: +49 (0) 710510149-209

WÜRSELEN - SCHMIDT-RUDERSDORF  
T: +49 (0) 24 05 - 41 38 50 - F: +49 (0) 24 05 - 41 38 55  
ZWETHAU - GRAMER GMBH  
T: +49 (0) 3421 / 7327 18 - F: +49 (0) 3421 / 7326 73

**ANGOLA**  
LUANDA-PORCELANOSA ANGOLA  
T: +244 928463705 - F: +244222372374

**ARABIA SAUDÍ**  
JEDDAH - MANART AL ANDALOS EST  
T: +966 2 629 3402 - F: +966 2 629 3416  
RIYADH - MANART AL ANDALOS EST  
T: +966 1 282 1500  
AL AHSÁ - KHALED AL ANSARI SHOWROOM  
T: +966 3 589 2888 - F: +966 3 5817043  
DAMMAM - KHALED AL ANSARI VALENCIA SHOWROOM  
T: +966 3 8180355 - F: +966 3 8188060  
DAMMAM - MOHAMED M. AL DOSSARY STORES  
T: 38348681 - F: +38340086

**ARGELIA**  
ALGER - NOVACASA  
T: +00213 21 55 07 37 - F: +00213 21 21 1939

**ARGENTINA**  
BUENOS AIRES - BLAISTEN S.A.  
T: +54 11 463 620 00 - F: +54 11 463 614 86  
MAR DEL PLATA - IMEPHO S.A.  
T: +54 223 481 3827

**ARMENIA**  
YEREVAN - SACO & ARARAT-SALON BOMOND  
T: +37 410 55 08 99 - F: +37 410 51 75 81

**AUSTRALIA**  
BRISBANE - ACE STONES & TILES  
T: +61 7 5493 3344 - F: +61 7 5493 3117  
NEWCASTLE - EARP BROS TILE  
T: +61 2 4925 4555 - F: +61 2 4962 2926  
SYDNEY - EARP BROS TILE  
T: +61 2 9410 3222 - F: +61 2 9410 2011  
MELBOURNE - EARP BROS TILE  
T: +61 3 9328 8598 - F: +61 3 9348 9996  
ADELAIDE - ITALIA CERAMICS  
T: +61 8 8336 2366 - F: +61 8 8336 9016  
OSBORNE PARK - MIDDLE SWAN TRADING  
T: +61 8 9445 1777 - F: +61 8 9446 3127  
HOBART - ROSSETTO TILING  
T: +61 3 6231 2931 - F: +61 3 6231 5783  
LAUNCESTON - ROSSETTO TILING  
T: +61 3 6326 4955 - F: +61 3 6326 6003  
BRISBANE - TILESCOPE IMPORTS  
T: +61 7 3371 5777 - F: +61 7 3371 5133

**AUSTRIA**  
INNSBRUCK – FLIESEN CENTER TIROL  
T: +43 512 364444  
**GRAZ – FLIESEN TENNE**  
T: +43 316 262 524 0 - F: +43 316 262 524 22  
**LEIBNITZ – TENNE LIBNITZ KINDERMANN BAD & HEIZTECHNIK**  
T: +43 3452 707 65 – F: +43 3452 707 29  
**BRUCK – TENNE BRUCK**  
T: +43 3862 588 44 – F: +43 3862 588 44 22  
**WIEN – TENNE WIEN 22 BADKULT-NORT**  
T: +43 1 2020 520 – F: +43 1 2020 520-20  
**WIEN – BEINKOFER BEI BÄDERPARADIES**  
T: +43 1 52242200 – F: +43 1 522422020  
**WIEN – BEINKOFER BEI HOLTNER**  
T: +43 1 61516006900 – F: +43 1 61516006909  
**WIEN – FLIESENFÜHRER HANDELS GmbH**  
T: +43 1 5971 533 0 – F: +43 1 5971 533 28  
**LINZ – BEINKOFER**  
T: +43 (0) 732 655 2550 – F: +43 (0) 732 655 25520  
**LINZ – BEINKOFER**  
T: +43 732 776 543 0 – F: +43 732 776 543 60  
**SALZBURG – BEINKOFER**  
T: +43 6624 69 09 69 20 – F: +43 6624 69 09 42 89  
**VÖSENDORF – TENNE VÖSENDORF**  
T: +43 1 699 33 33 – F: +43 1 699 33 33-22  
**WELS – BEINKOFER**  
T: +43 (0) 7242 25253210 – F: +43 (0) 7242 25253250

**AZERBAIYÁN**  
BAKU - AKSESUAR PORCELANOSA GRUPO  
T: +994 12 5962548/+994 12 4973103 - F: +994 12 447 4383  
BAKU - AKSESUAR INSAAT  
T: +994 12 546 74 86 - F: +994 12 546 74 86

**BAHRÉIN**  
MANAMA - AL ABBAS GALLERY  
T: +973 741 919 - F: +973 741 747

**BANGLADESH**  
DHAKA - NUPAMI TRADING  
T: +880 17837 01416

**BÉLGICA**  
HEIST-OP-DEN-BERG - PGB CERAMICA NV  
T: +32 (0) 15 253366 - F: +32 (0) 15 253367

**BERMUDAS**  
PEMBROKE - PEMBROKE TILE & STONE Co. LTD  
T: +441 292 8453 - F: +441 295 8453

**BIELORRÚSIA**  
GOMEL - POLCAR IMPEX  
T: +375 2327 76919 - F: +375 2327 76757  
MINSK - POLCAR IMPEX  
T: +375 1721 78785 - F: +375 1721 75632  
MINSK - DOMIART  
T: +375 17 259 60 33 - F: +375 17 259 6212

**BOLIVIA**  
SANTA CRUZ - ELEMENTO DISEÑO & ARQUITECTURA  
T: +591 3 364 7313 - F: +591 3 347 6226

**BOSNIA Y HERZEGOVINA**  
CITLUK - BROTIS d.o.o.  
T: +387 633 21500 - F: +387 366 50950  
SARAJEVO - LUK d.o.o.  
T: +387 33 777 888 - F: +387 33 777 889  
BANJA LUKA - LUK d.o.o.  
T: +387 51 379 261/262 - F: +387 51 370 877  
BIJELJINA - LUK d.o.o.  
T: +387 55 228 100 - F: +387 55 228 101

**BRASIL**  
PARANÁ - CAMPO LARGO - PORCELANOSA BRASIL  
REVESTIMENTOS LTDA  
T: +55 (41) 3392 1500 - F: +55 (41) 3392 1400

**BULGARIA**  
PETRICH - NIKMAR  
T: +359 886 321 111 - F: +359 745 665 03  
SOFIA - NIKMAR  
T: +359 2 868 93 95  
SOFIA - NIKMAR  
T: +359 888 143 313  
SOFIA - ELE CERAMICA  
T: +359 2 860 60 60  
VARNÁ - ELE CERAMICA  
T: +395 52 500 555  
BURGAS - ELE CERAMICA  
T: +395 56 842 849

**CABO VERDE**  
CALABACEIRA - EURO SANTOS LDA  
T: +241 07 388 533

**CANADÁ**  
VANCOUVER - FONTILE DISTRIBUTORS  
T: +604 683 9358 - F: +604 683 6758  
MONCTON - DOMINION TILE & SUPPLIES  
T: +506 857 8906 - F: +506 857 4149  
CALGARY - PORCELANOSA CALGARY  
T: + (587) 349-2290

**CHILE**  
SANTIAGO DE CHILE - BUDNIK HERMANOS S.A.  
T: +562 398 0100 - F: +562 212 3058  
LASCONDÉS, SANTIAGO DE CHILE - PORCELANOSA GRUPO CHILE SPA  
T: +569 5 653 4306

**CHINA**  
CHANGSHA - CHANGSHA TAOTAOLE BUILDING MATERIAL CO LTD  
T: +8673189931787 - F: +8673189931786  
CHENGDU - DE HUA SANITARYWARE  
T: +86 28 8775100181 - F: +86 28 8774721681  
HAIKOU - HAIKOU QIONGSHAN HUAXIN SANITARY BUILDING MATERIALS BUSINESSES  
T: +86 898 6532 2417 - F: +86 898 6533 4893  
CHONGQING - JIANGBEI YAO CHENG BUILDING MATERIALS BUSINESS DEPARTMENT  
T: +86 23 86358360 - F: +86 23 86357182  
JIANGYIN - JIANGYIN PORCELANOSA BUILDING MATERIAL CO LTD  
T: +86 51 081693999 - F: +86 51081693999  
HANGZHOU - MING OU BUILDING MATERIALS Co.  
T: +86 571 8658 2691 - F: +86 571 8608 5893  
NANJING - NANJING XINGLANG BUILDING MATERIAL CO LTD  
T: +86 2558823208 - F: +86 2558823208  
BEIJING - PO YICK BUILDING MATERIALS CO. LTD.  
T: +86 10 8527 1313 - F: +86 10 6422 9976  
DALIAN - BAO LU SHA PO YICK BUILDING MATERIALS CO. LTD.  
T: +86 411 8230 1911 - F: +86 411 8230 1911  
FUZHOU - FUZHOU JINAN PO YICK BUILDING MATERIALS SHOP  
T: +86 591 8805 5823 - F: +86 591 8805 5823  
GUANGZHOU - PO YICK BUILDING MATERIALS CO. LTD. (FAFA)  
T: +86 20 2200 8228 - F: +86 20 2200 8230  
GUANGZHOU - PO YICK BUILDING MATERIALS CO. LTD. (MAFO)  
T: +86 20 8701 8223 - F: +86 20 8701 8226  
SHANGHAI - GUANGZHOU PO YICK DECORATION DESIGN CO LTD  
SHANGHAI BRANCH  
T: +86 21 6438 3735 - F: +86 21 6428 1607

SHENYANG - BAO LU SHA PO YICK BUILDING MATERIALS CO. LTD.  
T: +86 24 8563 7137 - F: +86 24 8563 7137  
SHENZHEN - PO YICK BUILDING MATERIALS CO. LTD. (BAILIMA)  
T: +86 755 8240 7728 - F: +86 755 8240 7738  
SHENZHEN - PO YICK BUILDING MATERIALS CO.LTD. (HONGHU LU)  
T: +86 755 2562 0359 - F: +86 755 2562 0344  
XIAMEN - XIAMEN PO YICK BUILDING MATERIALS SHOP  
T: +86 952 3755123 - F: +86 591 88055823  
QINGDAO - QINGDAO TUOLI SPACE BUILDING MATERIALS CO LTD  
T: +86 532 80995657 - F: +86 532 80995657  
TIANJIN - TIANJIN OU LIN BUILDING MATERIALS CO LTD  
T: +86 22 23528765 - F: +86 22 88277023  
WENZHOU - WENZHOU MINGJIA INTERNATIONAL BUILDING MATERIALS CO LTD  
T: +86 577 8971 2011 - F: +86 577 8971 2066

**CHIPRE**  
LIMASSOL - THE ENGINEERING AND COMMERCIAL ASSOCIATION (EKA)  
T: +357 2585 4444 - F: +357 2585 4545  
GIRNE - MEPAS LTD  
T: +9039 28152964 - F: +9039 28155651  
NICOSIA - N. M. MARKOU BROS LTD  
T: +357 22610740 - F: +357 22612162

**CONGO**  
KINSHASA - SOCIETE PANACHE  
T: +243 884 1677 - F: +243 983 13893

**COLOMBIA**  
BOGOTÁ - PORCELANOSA GRUPO COLOMBIA  
T: +571 310 02 45  
BOGOTÁ - PROSEIN  
T: +57 743 5566  
BARRANQUILLA - D.I.M.C.E.  
T: +57 5 300 6208 - F: +57 4 604 5888

**COREA DEL SUR**  
SEOUL - T&S TRADING CO. LTD  
T: +82 2 5163123 - F: +82 2 5163009  
SEO-GU - COTTO CERAMIC CO LTD  
T: +82 3 25840770 - F: +82 3 25840660  
BUSAN - COTTO CERAMIC CO LTD  
T: +82 5 12080022 - F: +82 5 12088558

**COSTA RICA**  
SAN JOSÉ - FERNANDEZ AGUILAR S.A.  
T: +506 2222 5674 - F: +506 221 9952

**COSTA DE MARFIL**  
ABIDJAN - FADCO COMPANY  
T: +225 21757355 - F: +225 21757358

**CROACIA**  
DUBROVNIK - OTP DUBROVNIK  
T: +385 20 412478 - F: +385 20 311521  
POREC - SPINA  
T: +385 52 451 348 - F: +385 52 434 005  
PULA - SPINA  
T: +385 52 219 002 - F: +385 52 219 118  
RIJEKA - SPINA  
T: +385 51 741 300 - F: +385 51 741 298  
SPLIT - SPINA  
T: +385 21 668 991 - F: +385 21 668 992  
VARAZDIN - SPINA  
T: +385 42 303 707 - F: +385 42 303 709  
ZAGREB - SPINA  
T: +385 13 492 552 - F: +385 13 492 560  
ZAGREB - ABC INTERJER  
T: +385 16 393 164 - F: +385 16 055 985

**DINAMARCA**  
GLOSTRUP - MOSAIKHJORNET  
T: +45 43 633 900 - F: +45 43 663 857  
ODENSE M - DANESP FLISE KOMPAGNIET APS  
T: +45 66 173 221 - F: +45 66 173 821

**ECUADOR**  
GUAYAQUIL - ARKETIP'S CA  
T: +593 422 467 52 - F: +593 422 403 96  
QUITO - ARKETIP'S CA  
T: +593 422 498 39 - F: +593 225 573 99

**EGIPTO**  
EL CAIRO - MAHGOUB TRADING & IMPORTING  
T: +20 2 57 12 565 - F: +20 2 57 39 344

**EMIRATOS ÁRABES UNIDOS**  
ABU-DHABI - GALAXY BUILDING MATERIALS TRADING  
T: +971 2 2222191 - F: +971 2 6354665  
AL KHABISI - GALAXY TRADING  
T: +971 42696882

**ESLOVAQUIA**  
BRATISLAVA - CERSA  
T: + 421244442833 - F: 421244642113  
KOSICE - VODOARM  
T: + 055/6222860 - F: 055/6222864

**ESLOVENIA**  
LJUBLJANA - KEOR d.o.o.  
T: +386 1 542 14 86 - F: +386 1 542 14 88  
MARIBOR - KEOR d.o.o.  
T: +386 2 480 54 15 - F: +386 2 471 06 33

MARIBOR - MAVI d.o.o.  
T: +386 2 23 50 316 - F: +386 2 23 50 312  
PREM - RONZULLO  
T: +386 5 7860198

**ESTADOS UNIDOS**  
**CALIFORNIA:**  
ANAHEIM - PORCELANOSA ANAHEIM  
T: +1 714 772 3183 - F: +1 714 772 9851  
SAN FRANCISCO - PORCELANOSA SAN FRANCISCO  
T: +1 415 593 7763 - F: +1 415 593 7664  
SAN JOSE - PORCELANOSA SAN JOSE  
T: +1 408 467 9400 - F: +1 408 467 9410  
BEVERLY HILLS - PORCELANOSA WEST HOLLYWOOD  
T: +1 310-300-2090 - F: +310 300 2095  
**CONNECTICUT:**  
RIVERSIDE - PORCELANOSA RIVERSIDE  
T: +1 203 698 7618 - F: +1 203 698 7619  
**COLORADO:**  
DENVER - DENVER DESIGN CENTER  
- *Opening December 2013* -  
**FLORIDA:**  
MIAMI - PORCELANOSA MIAMI  
T: +1 305 715 7153 - F: +1 305 715 9635  
POMPANO BEACH - PORCELANOSA POMPANO BEACH  
T: +1 954 968 7666 - F: +1 954 968 7699  
**GEORGIA:**  
ATLANTA - PORCELANOSA ATLANTA  
T: +1 305 715 7153  
ATLANTA - ATLANTA DECORATIVE ARTS CENTER  
T: 404 973 0640 - F: 404 973 0303  
**ILLINOIS:**  
CHICAGO - PORCELANOSA CHICAGO  
T: +1 312 204 6220 - F: +1 312 204 6240  
**MARYLAND:**  
ROCKVILLE - PORCELANOSA ROCKVILLE  
T: +1 301 294 8193 - F: +1 301 294 8194  
**MASACHUSETTS:**  
BOSTON - PORCELANOSA BOSTON  
T: +1 617-963-7666 - F: 617 963 7675  
**NEW JERSEY:**  
EAST BRUNSWICK - PORCELANOSA EAST BRUNSWICK  
T: +1 732 613 1915 - F: +1 732 613 9181  
PARAMUS - PORCELANOSA PARAMUS  
T: +1 201 712 0556 - F: +1 201 712 0744  
RAMSEY - PORCELANOSA RAMSEY  
T: +1 201 995 1310 - F: 866 841 5185  
**NEW YORK:**  
NEW YORK - PORCELANOSA NYDC  
T: +1 212 252 7370  
WESTBURY - PORCELANOSA WESTBURY  
T: +1 516 338 0097 - F: +1 516 338 0098  
**TEXAS:**  
DALLAS - PORCELANOSA DALLAS  
T: +1 214 377 2327 - F: +1 214 234 1340  
DALLAS - SHOWROOM & DISTRIBUTION CENTER  
T: 469 310 2870

**EL SALVADOR**  
SAN SALVADOR-FERRERIA DE LA CONSTRUCCIÓN FERCO  
T: 503 2510 8888 - F: 503 2510 8810

**ESTONIA**  
TALLINN - PLAADIPUNKT  
T: +372 650 0720 - F: +372 650 0723

**ETIOPIA**  
ADDIS ABABA - GRATUS INTERNATIONAL TRADING PLC  
T: +251 114 673055 - +251 118 959565 - F: +251 114 673056  
ADDIS ABABA - GRATUS INTERNATIONAL TRADING PLC  
T: +251 118 959 565  
ADDIS ABABA - GRATUS INTERNATIONAL TRADING PLC  
T: +251 911 526 896

**FILIPINAS**  
MANILA - CASA EUROPA  
T: +63 2 519 3515

**FINLANDIA**  
VANTAA - LAATTAPISTE OY  
T: +358 9 878031 - F: +358 9 890832  
ESPOO - LAATTAPISTE ESPOO  
T: +358 (0)207 880 750  
HYVINKÄÄ - LAATTAPISTE HYVINKÄÄ  
T: +358 (019)455 830  
HÄMEELINNA - LAATTAPISTE HÄMEELINNA  
T: +358 (0) 207 414 770  
JOENSUU - LAATTAPISTE JOENSUU  
T: +358 (0) 207 880 880  
JYVÄSKYLÄ - LAATTAPISTE JYVÄSKYLÄ  
T: +358 (0) 207 433 830  
KOTKA - LAATTAPISTE KOTKA  
T: +358 (0) 102 314 100  
KOUVOLA - LAATTAPISTE KOUVOLA  
T: +358 (0) 20 7880 760  
KUOPIO - LAATTAPISTE KUOPIO  
T: +358 (0) 17-266 3500  
LAHTI - LAATTAPISTE LAHT

**PROVENCE - ALPES - CÔTE D'AZUR:**

AUBAGNE - PORCELANOSA MARSEILLE  
T: +33 (0)442 624 330 - F: +33 (0)442 624 339  
NICE - PORCELANOSA NICE

T: 493041963  
MANDELIEU LA NAPOULE - PORCELANOSA CANNES  
T: +33 (0)493 477 360 - F: +33 (0)493 477 402  
LES PENNES MIRABEAU (PLAN DE CAMPAGNE) - PORCELANOSA PLAN DE CAMPAGNE  
T: +33 (0)442 466 120 - F: +33 (0)442 466 129  
RHÔNE ALPES ET AUVERGNE:  
CHAMPAGNE AU MONT D'OR - PORCELANOSA LYON  
T: +33 (0)478 668 151 - F: +33 (0)478 432 003

**GEORGIA**

TBILISI - COMODIN LTD  
T: +995 32 332960 - F: +995 33001368

**GHANA**

DZORWULU-ACCRA - ROUGE INTERIORS  
T: +223 302 734752

**GRECIA**

ATTICA - AURORA BAGNO  
T: +30 2105 594 520 - F: +30 2105 594 521  
HATZ GROUP - PORCELANA:  
ATHENS  
T: 210 96 07 010 - F: 210 9607013  
ATHENS  
T: 210 5156 163 - F: 210 5156164  
ATHENS  
T: 2299041090 - F: 2299041095  
GLIFADA  
T: +30 2310 752 902 - F: +30 2310 753 564  
KASTORIA  
T: 2467044174  
KATERINI  
T: 2351076941 - F: 2351076940

KEFALONIA  
T: 2671068360 - F: 26710 68 361  
LARISA  
T: 2410 6119 999 - F: 2410 617444  
LARISA  
T: 2410561280  
LEFKADA  
T: 2645 0 72100 - F: 26450 29130  
LOANNINA  
T: 26510 92735-7 - F: 26510 92738

NAFPAKTOS  
T: 2634038393 - F: 26710 68 361  
PATRA  
T: 2610524000 - F: 2610523532  
PATRA  
T: 2610647474 - F: 2610242010  
RHODES  
T: 2241003315 - F: 2241003316  
SERRES  
T: 23210 36157  
THESSALONIKI  
T: 2310474767 - F: 2310 474403  
THESSALONIKI  
T: 2310700861 - F: 2310700861  
THESSALONIKI  
T: 2310753003 - F: 2310753003  
TRILAKA  
T: 2351076941

**GUADALUPE (ANTILLAS FRANCESAS)**

BAIE MAHAULT - GUADELOUPE CERAMIQUE  
T: 590 266 261 - F: 590 266 412  
SAINT BARTHELEMY - ALMA QUINCAILLERIE  
T: +590 276 494 - F: +590 276 738

**GUATEMALA**

GUATEMALA - FERRERERIA DE LA CONSTRUCCION FERCO  
T: 502 2421 9000 - F: 502 2421 9009

**GUAYANA FRANCESA**

CAYENNE - ETS HENRY LE GAC  
T: +594 302 719 - F: +594 300 713

**HAÍTÍ**

PUERTO PRINCIPE - EUROCERAM  
T: +509 250 57 14 - F: +509 250 57 15

**HONG KONG**

HONG KONG - TAI YICK BUILDING MATERIALS CO LTD  
T: +852 23 956 670 - F: +852 23 957 831

**HUNGRÍA**

BUDAPEST - PORCAHUNGARY KFT  
T: +36 1 237 08 78  
BUDAPEST - PALATINUS FURDOSZOBASZALONOK  
T: +36 61-430-04-17 - F: +36 1-387-91-36  
DEBRECEN - PALATINUS FURDOSZOBASZALONOK  
T: +36 52-531-476 - F: +36 52 636-822  
EGER - PALATINUS FURDOSZOBASZALONOK  
T: +36 0636-312-013 - F: +36 0636-313-270  
MISKOLC - PALATINUS FURDOSZOBASZALONOK  
T: +36 46-412-741 - F: +36 46-416-256

**INDIA**

NEW DELHI - MARMO HOME PVT. LTD.  
T: +91 11 47128800 - F: +91 11 2321 8728

**INDONESIA**

BANDUNG - WISMA SEHATI (BANDUNG BRANCH)  
T: +62 22 723 8515 - F: +62 22 723 8516  
JAKARTA - WISMA SEHATI (MANGGA DUA BRANCH)  
T: +62 21 6013303 - F: +62 21 6251221  
JAKARTA - WISMA SEHATI (POLIM BRANCH)  
T: +62 21 7278 7711  
JAKARTA - WISMA SEHATI (BSD)  
T: +62 21 537 7278 - F: +62 21 537 7880  
SEMARANG - WISMA SEHATI (SEMARANG BRANCH)  
T: +62 24 356 2233 - F: +62 24 356 2222  
SURABAYA - WISMA SEHATI (SURABAYA BRANCH)  
T: +62 31 546 2868 - F: +62 31 546 1468  
SOUTH JAKARTA - VIVERE  
T: +62 21 29056889

**IRÁN**

TEHRAN - FARBAR CO. LTD.  
T: +98 21 88 03 6364 - F: +98 21 88 03 8283

**IRAQ**

ERBIL - AKSESUAR INSAAT ERBIL  
T: +964 750 835 0055 - F: +964 66 210 1900

**IRLANDA**

CORK - O.B. HEATING, PLUMBING, BATHROOMS & TILES  
T: +353 0 214 310 000 - F: +353 0 214 310 003  
DUBLIN - TILESTYLE LTD  
T: +00 353 1 8555200 - F: +00 353 1 8557471

**ISLANDIA**

SAINT DENIS - RAVATE PROFESSIONNEL SAS  
T: +262 904 024 - F: +262 904 057

**ISLA REUNIÓN**

REYKJAVIK - ALFABORG EHF  
T: +354 568 6755 - F: +354 568 1277

**ISRAEL**

HAIFA - TOPOLSKI & CO Ltd.  
T: +972 48466444  
BNEY BRAK - VIA ARCADIA  
T: +972 3 614 2000 - F: +972 3 614 2020  
RAANANA - AMOZI NAGAR IMP. MARK. OGEN LTD.  
T: +972 9 760 1501 - F: +972 9 741 1997  
RISHON LE ZION - NEGEV CERAMICS  
T: +972 9 943 6676 - F: +972 9 6661  
JERUSALEM - BAR-AMI 1990 LTD.  
T: +972 2 531 3444 - F: +972 2 538 3740  
BNEY BRAK - HEZI BANK  
T: +972 3 616 6641 - F: +972 4 904 6643  
BEERSHEVA - KIMCHI  
T: +972 8 628 2060 - F: +972 8 623 2369  
BETHLEHEM - AL-KHAYAL (BAYTOUNA)  
T: +972 2 277 7279 - F: +972 2 274 4026  
JERUSALEM - BAR-AMI 1990 LTD.  
T: +972 2 531 3444 - F: +972 2 538 3740  
UPPER GALILY - KAMARIKA  
T: +972 4 680 1010 - F: +972 4 680 0318  
BEER SHEVA - NEGEV CERAMICS  
T: +972 86280107  
ELIAT - NEGEV CERAMICS  
T: +972 86333638  
HADEERA - NEGEV CERAMICS  
T: +972 46186888  
JERUSALEM - NEGEV CERAMICS  
T: +972 26714455  
NAZARETH - NEGEV CERAMICS  
T: +972 46462046  
RAMAT GAN - NEGEV CERAMICS  
T: +972 36155333  
HAIFA - TOPOLSKI & CO LTD  
T: +972 4 904 0496 - F: +972 4 904 0455

**ITALIA**

BARI:  
ANDRIA - MIDIL-CERAMICHE S.A.S  
T: +39 08 835 66466 - F: +39 08 835 49260  
MILANO:  
CORSICO - PORCELANOSA LOMBARDIA S.P.A  
T: +39 02 458 64310 - F: +39 02 458 64415  
MODENA:  
SASSUOLO - PORCELANOSA S.P.A  
T: +39 05 368 06677 - F: +39 05 368 02184  
ROMA:  
ROMA - PORCELANOSA ROMA S. P. A  
T: +39 06 888 9977 - F: +39 06 888 7056  
CASSINO - CERAMICHE DUEP S.R.L.  
T: (+39) 077625142

**JERSEY**

ST. SAVIOUR - PASTELLA GROUP  
T: 01534 870167 - F: 01534 723199

**JAPÓN**

OSAKA - HIRATA TILES  
T: 816 65321280

**JORDANIA**

AMMAN - AYMAN ABDALLAT & PARTNERS CO.  
T: +9626 5504592 / 93 / 95 - F: +9626 5514419

**KAZAJISTÁN**

ALMATY - PALATIN  
T: +7 (727) 395 78 78 - F: +7 (727) 351 98 98

**ALTAMY - STOCK**

T: +7 (727) 2758 50 36

**KENIA**

NAIROBI - SAJ CERAMICS  
T: +254 20 2044619/20 - F: +254 20 2066548

**KOSOVO**

PRISHTINA - N P KERASAN  
T: +381 38 602 667 - F: +381 38 602 667

**KUWAIT**

SAFAT - HASSAN ABUL HASSAN SADIQ  
T: +965 262 4466 - F: +965 265 1444

**KYRGYZ REPUBLIC**

BISHKEK - KERAMIN KYRGYZYA  
T: +996 (312) 51 05 05

**LETONIA**

RIGA - TORMANIS UN PARTNERI  
T: +371 784 5361 - F: +371 784 5360

**LÍBANO**

BEIRUT - GEAHCHAN GROUP  
T: +961 1480520 - F: +961 1496607  
BEIRUT - PORCELANOSA GROUP  
T: +961 1480520 - F: +961 1496607

**LIBIA**

BENGHASI - EL RAGUOBI  
T: 218 61 4704533 - F: 218 61 2237328  
TRIPOLI - EL RAGUOBI  
T: 218 91 3274885  
BERKA BENHAZI - MANART AL ANDALOS EST  
T: 21861229605 - F: 218612237328

**LITUANIA**

ALYTUS - IRIS LTD  
T: +370 315 55969 - F: +370 315 55968

**MACEDONIA**

SKOPJE - TE LINDI D.O.O.  
T: +389 2 2 602 628- F: +389 2 2 602638

**MALTA**

BIRKIRKARA - ROGER SATARIANO & SONS LTD  
T: +356 21 442 769 - F: +356 21 497 017

**MALASIA**

KUALA LUMPUR - APEX BOUTIQUE  
T: 603 4043 8333 - F: 603 4044 3338  
PENANG - APEX BOUTIQUE  
T: +604 659 3322 - F: +604 659 3339  
SEBERANG PRAI TENGAH - APEX BOUTIQUE  
T: +604 3988 333 - F: +604 3988 987  
KOLOMBONG - APEX BOUTIQUE  
T: +6088 388 150 - F: +6088 389 150  
PETALING JAYA - APEX BOUTIQUE  
T: + 603 7875 7833 - F: +603 7876 7833

**MARRUECOS**

CASABLANCA - CERAMEX  
T: +00212 945 3646166 - F: +00212 522 395363  
CASABLANCA - SANITAIRE 2000  
T: +212 22 363 225 - F: +212 22 394 100  
TANGER - FACENOR S.A.  
T: +212 39 941 910 - F: +212 39 945 445

**MARTINICA (ANTILLAS FRANCESAS)**

LAMENTIN - JOSEPH COTTRELL S.A.  
T: +596 509 810 - F: +596 506 524

**MÉXICO**

INTERLOMAS - PORCELANOSA MÉXICO  
T: (+55) 36 05 00 84 · (+55) 36 05 00 65 · (+55) 36 05 00 67  
MÉXICO DF - PORCELANOSA MÉXICO  
T: (+55) 5831 7340  
VALLE DORADO - PORCELANOSA MÉXICO  
T: +55 2620 0186 · +55 5831 7340 · 01 800 833 23 02

**MOLDAVIA**

CHISINAU - PLIMED (CASA MODERNA)  
T: +373 2 2501252/54/55/56 - F: +373 2 2716824  
CHISINAU - CASA MODERNA  
T: +373 22 810 260/810 201/810 202/810 207 - F: +373 22 810221  
CHISINAU - DALIA  
T: 223 82 93

**MÓNACO**

MÓNACO - PORCELANOSA MÓNACO  
T: 37793502387

**MONGOLIA**

ULAAANBAATAR - ZUUNNZIMZN SUVRAGA CO. LTD  
T: +976 (11) 341 217

**MONTENEGRO**

PODGORICA - ENTEXT  
T: 38220260833

**NEPAL**

KATMANDU - RUKMANI INTERNATIONAL PVT LTD  
T: +97714420281 - F: + 97714428295

**NICARAGUA**

MANAGUA - DECO CENTER - GRUPO IBERICA NICARAGUA  
T: +505 270 2121 - F: +505 277 0834

**NORUEGA**

OSLO - FAGFLIS ARCHITECT SHOWROOM  
T: +47 22 80 18 60 - F: +47 228 085 61  
OSLO - FAGFLIS OSLO  
T: +47 22 80 18 00 - F: +47 22 80 18 01  
DRØBAK - FAGFLIS DRØBAK  
T: +47 64 93 96 76  
ELVERUM - FAGFLIS ELVERUM  
T: +47 62 41 67 60 - F: +47 62 41 71 50  
FAGERNES - FAGFLIS FAGERNES  
T: +47 61 36 66 66 - F: +47 61 36 66 52  
FREDRIKSTAD - FAGFLIS FREDRIKSTAD  
T: +47 69 31 70 00 - F: +47 69 39 22 95  
GJØVIK - FAGFLIS GJØVIK  
T: +47 61 18 80 86 - F: +47 61 18 80 87  
HAMAR - FAGFLIS HAMAR  
T: +47 62 53 33 50 - F: +47 62 53 37 66  
KLØFTA - FAGFLIS KLØFTA  
T: +47 63 98 29 20 - F: +47 63 98 11 31  
LIERSKØGEN - FAGFLIS LIERTOPPEN  
T: +47 31 00 02 80 - F: +47 31 00 02 81  
MOLDE - FAGFLIS MOLDE  
T: +47 70 10 22 74 - F: +47 70 10 22 71  
MOSS - FAGFLIS MOSS  
T: +47 69 24 15 70 - F: +47 69 24 15 71  
NARVIK - FAGFLIS NARVIK  
T: +47 76 95 04 90 - F: +47 76 95 04 99  
OPPDAL - FAGFLIS OPPDAL  
T: +47 72 42 23 50  
SANDEFJORD - FAGFLIS SANDEFJORD  
T: +47 47 24 62 00 - F: +47 33 47 77 78  
SANDNES - FAGFLIS SANDNES  
T: +47 51 63 15 36 - F: +47 51 63 15 37  
TØNSBERG - FAGFLIS TØNSBERG  
T: +47 33 35 71 60 - F: +47 33 35 81 51  
TRONDHEIM - FAGFLIS TRONDHEIM  
T: +47 406 92 877  
ÅLESUND - FAGFLIS ÅLESUND  
T: +47 70 10 22 64 - F: +47 70 10 22 71  
FREDRIKSTAD - FAGFLIS FREDRIKSTAD  
T: +47 69 31 70 00 - F: +47 69 39 22 95  
GURSKØY - FAGFLIS SØRE SUNNMØRE  
T: +47 70 10 22 77  
KOPERVIK - FAGFLIS HAUGALAND  
T: +47 52 84 55 90 - F: +47 52 84 55 91  
LYSAKER - FAGFLIS BAERUM  
T: +47 67 10 34 90 - F: +47 67 10 34 91  
NESTTUN - FAGFLIS BERGEN  
T: +47 55 11 77 40 - F: +47 55 11 77 49  
SKIEN - FAGFLIS GRENLAND  
T: +47 35 58 70 00 - F: +47 35 58 70 01  
TILLER - FAGFLIS TRONDHEIM  
T: +47 72 89 68 60 - F: +47 72 89 68 70

**NUEVA ZELANDA**

PENROSE - TILE WAREHOUSE  
T: 643949550 - F: 646222112  
CHRISTCHURCH - NEXT DORE  
T: 6433669400 - F: 6433654406

**PAÍSES BAJOS**

AMSTERDAM - PGN CERAMICA B.V.  
T: +32 (0)15 253366 - F: +31 (0)15 253367

**PAKISTÁN**

KARACHI - S. ABDULLA & CO.  
T: +92 21 585 0490 - F: +92 21 585 0230  
LAHORE - CONSTRUCTION SOLUTIONS  
T: +0321 - 4036091

**PANAMÁ**

CIUDAD DE PANAMÁ - EURO CER S.A.  
T: (+507) 21 53660

**PERÚ**

SAN ISIDRO - PORCELANOSA GRUPO PERÚ  
T: +519 4600 7828  
LIMA - CASSINELLI  
T: +51 14 513 712 - F: +51 15 612 757

**POLONIA**

BIALYSTOK - AKCESS  
T: +48 85 6643436 - F: +48 85 6643434  
BIELSKO BIALA - ADARI  
T: +48 33 822 0449 - F: +48 33 822 0449  
BIELSKO BIALA - P.H.U. CERAMED  
T: +48 33 829 8770 - F: +48 33 829 8773  
BYDGOSZCZ - CERMAG POZNAN  
T: +48 52 348 93 43 - F: +48 52 348 93 54  
CZESTOCHOWA - P.H.U. FUGA  
T: +48 343682944 - F: +48 343682944  
GLIWICE - ART CERAMIKA  
T: +48 32 339 8200 - F: +48 32 339 8209  
GLIWICE - ADARI  
T: +48 32 232 2155 - F: +48 32 232 2155  
GORZÓW - CERMAG POZNAN  
T: +48 95 721 41 08 - F: +48 95 721 41 08  
KALISZ - STREFA ARCHITEKTA  
T: +48 60 502 10 15 - F: +48 62 502 20 66  
KATOWICE - ADARI  
T: +48 32 258 9574 - F: +48 32 258 9574  
KIELCE - EXCLUSIVE  
T: +48 41 345 75 49  
KOŁOBRZEG - CERMAG POZNAN  
T: +48 94 355 18 88 - F: +48 94 355 18 80  
KONIN - STREFA ARCHITEKTA  
T: +48 63 243 31 14 - F: +48 63 243 30 97  
KRAKÓW - MAX FLIZ  
T: +48 01 229 07060 - F: +48 01 229 07060

**KOSZALIN - STREFA ARCHITEKTA**

T: +48 94 343 08 32  
LÓDZ - FUMINO  
T: +48 426373767  
LUBLIN - EGEN  
T: +48 89 534 41 21  
OSTRÓW - WIELKOPOLSKI - CERMAG POZNAN  
T: +48 62 735 81 12 - F: +48 62 737 28 91  
POZNAN - CERMAG POZNAN  
T: +48 61 835 97 50-54 - F: +48 61 830 23 78  
RADOM - CERAMIKA PRIMUS  
T: +48 48 381 0287 - F: +48 48 381 0290  
RZESZÓW - F.H. BOZ S.A.  
T: +48 17 850 0315 - F: +48 17 850 0341  
SOPOT - CERMAG POZNAN  
T: +48 58 550 42 35 - F: +48 58 550 54 59  
SZCZECIN - STREFA ARCHITEKTA  
T: +48 91 434 00 48 - F: +48 91 434 07 35  
SŁUPSK - GRESMAX  
T: +48 59 843 41 53 - F: +48 59 843 4153  
WARSZAWA - WOIS SP Z.O.O  
T: +48 22 6127213 - F: +48 22 6127216  
WARSZAWA - GRESTON  
T: +48 022 720 5525 - F: +48 022 720 5524  
WARSZAWA - CERMAG POZNAN  
T: +48 22 252 57 39- F: +48 22 252 57 39  
WROCLAW - CERMAG WROCLAW  
T: +48 717 820 021 - F: +48 717 820 031

**PUERTO RICO**

SAN JUAN - THE TILE SHOP  
T: +1787 775 2030 - F: +1787 707 0137  
GUAYNABO - THE TILE SHOP  
T: +1787 720 2030 - F: +1787 287 2030

**QATAR**

QATAR - UNITED SUPPLIES  
T: +974 46 85 164 - F: +974 46 85 165

**REINO UNIDO****PORCELANOSA SHOWROOMS**

NORWICH - PORCELANOSA SOUTH EAST  
T: 08444 818 958 - F: 08444 818 968  
PETERBOROUGH - PORCELANOSASOUTH EAST  
T: 08444 818 957 - F: 08444 818 967  
NOTTINGHAM - PORCELANOSA MIDLANDS  
T: +44 0115 983 65 00 - F: +44 0115 983 65 65  
SOLIHLULL - PORCELANOSA MIDLANDS  
T: +44 0121 746 64 64 - F: +44 0121 746 64 65  
NEWCASTLE - PORCELANOSA SCOTLAND  
T: +44 0191 272 6224 - F: +44 0191 272 29 86  
MANCHESTER - PORCELANOSA NORTH WEST  
T: +44 0161 817 33 00 - F: +44 0161 817 33 01  
WARRINGTON - PORCELANOSA NORTH WEST  
T: +44 01925 237 807 - F: +44 0192 523 78 88  
EDINBURGH - PORCELANOSA SCOTLAND  
T: +44 0



BIEL – SABAG SA  
T: +41 32 328 28 28 – F: +41 32 328 28 80  
CRISSIER - SABAG SA  
T: +41 21 633 06 84 - F: +41 21 633 06 85  
GENEVE - SABAG SA  
T: +41 22 908 06 90 - F: +41 22 908 06 95  
YVERDON-LES-BAINS – SABAG SA  
T: +41 24 424 31 61 – F: +41 24 424 24 72  
SEVELEN – KAISER AG BAD & PLÄTTLI  
T: +41 81 785 2242 – F: +41 81 785 2204  
FLAWIL – KERASTONE AG  
T: +41 71 393 93 23 – F: +41 71 393 93 25  
VOLKETSCHWIL – MPV HANDELS AG  
T: +41 (0)43 399 53 00 – F: +41 (0)43 399 53 20  
DELEMONT – SABAG SA  
T: +41 32 4 216 216 – F: +41 32 4 216 214  
GENEVE – SABAG SA  
T: +41 22 908 06 90 – F: +41 22 908 06 95  
HÄGENDORF – SABAG SA  
T: +41 62 209 09 09 – F: +41 62 209 09 00  
ROTHENBURG – SABAG SA  
T: +41 41 289 72 72 – F: +41 41 289 72 73  
ZÜRICH – SABAG SA  
T: +41 44 446 17 17 – F: +41 44 446 17 50  
RÜTI B. BÜREN – STEIN & KERAMIK  
T: +41 32 351 22 44 – F: +41 32 351 25 90

**SURINAME**  
PARAMARIBO - NV RONANS TRADING  
T: +597 451070 - F: +597 450066

**TAILANDIA**  
BANGKOK - BOONTHAVORN CERAMIC (RATCHADAPISEK)  
T: +66 2 275 0029 - F: +66 2 275 2057  
PATHUMTHANEE - BOONTHAVORN CERAMIC CO. LTD (RANGSIT)  
T: +66 2 902 0171 - F: +66 2 902 0184  
BANGKOK - BOONTHAVORN CERAMIC CO. LTD (PINKLAO)  
T: +66 2 441 3075 - F: +66 2 441 4049  
BANGKOK - BOONTHAVORN CERAMIC CO. LTD (SUARNABHUMI)  
T: +66 2 316 0429 - F: +66 2 7500682  
SAMUTSAKON - BOONTHAVORN CERAMIC CO. LTD  
(THONBUREE-PAKTHOR)  
T: +66 2 896 4471-2 - F: +66 2 896 4473  
BANGKOK - BOONTHAVORN CERAMIC CO. LTD (KASET  
NAVAMINJ)  
T: +66 2 791 2777 - F: +66 2 943 9058  
BANGKOK - BOONTHAVORN CERAMIC CO. LTD (PATTAYA)  
T: +66 38 052 222 - F: +66 38 052 221  
PRACHUABKIRIKUN - BOONTHAVORN CERAMIC CO. LTD (HUAHIN)  
T: +66 3252-2555// +668-5488-4144 - F: +66 3252 0141

**TAIWÁN**  
KAOHSIUNG - NEW CENTURY CONSTRUCTIONAL CORP  
T: +886 7 384 8834 - F: +886 7 387 1043  
TAINAN - NEW CENTURY CONSTRUCTIONAL CORP  
T: +886-7-3848834  
TAIPEI - NEW CENTURY CONSTRUCTIONAL CORP  
T: 73845135  
TAICHUNG - NEW CENTURY CONSTRUCTIONAL CORP  
T: +886 4 2372 8166 - F: +886 4 2376 2818

**TÚNEZ**  
TÚNEZ - LIFE STYLE  
T: +216 71 861 551 - F: +216 71 861 549  
TUNIS CEDEX - ABDENNADHER BRICOLAGE CENTER  
T: +216 71 725 194 - F: +216 71 760 046  
SFAX - ABC ABDENNADHER  
T: 74 46 80 72 - F: 74 24 48 85  
HAMMAM SOUSSE - ABC ABDENNADHER  
T: 73 32 44 24 - F: 73 32 44 25  
HAMMAMET - ABC ABDENNADHER  
T: 72 26 04 77 - F: 72 26 04 77  
GABES - ABC ABDENNADHER  
T: 75 29 49 10 - F: 74 24 48 85  
MENZEL HAYET - ABC ABDENNADHER  
T: 73 41 04 16 - F: 73 41 04 01  
SOUSSE - ABC ABDENNADHER  
T: 73 37 14 76 - F: 73 37 14 75  
TÚNEZ - ABC ABDENNADHER  
T: 71 72 58 80 / 71 72 57 77 - F: 71 76 00 46

**TURKMENISTAN**  
ASHGABAD - AK TAY  
T: +99312 220134

**TURQUÍA**  
ISTAMBUL - YÜTAŞ  
T: +90 2 1227 44720 - F: +90 2 1227 20874

**UCRANIA**  
KHARKIV - EUROPA  
T: (572) 23 59 95  
KYIV - SALON MILLENNIUM CONCEPT  
T: (044) 279 60 60  
LVIV - SALON KARMEN  
T: +380 32 244 40 55 - F: +380 32 252 70 94  
ODESSA - ITIS GALLERY  
T: +38 (442) 781 910  
DONETSK - NAUTILUS  
T: 062 387 58 58  
DNIPROPETROVSK - EUROPA  
T: (0562) 31-27-53

**UGANDA**  
KAMPALA - RAMJYOT Ltd.  
T: + 256 772509691 - F: + 256 41343556

**URUGUAY**  
MONTEVIDEO - ACHER  
T: +598 2 487 5630

**PUNTA DEL ESTE - ACHER**  
T: +598 42 248 343 / + 598 42 250 869

**UZBEKISTAN**  
TASHKENT - PREMIUM CONCEPT  
T: +998(71) 256 29 05

**VENEZUELA**  
CARACAS - PROSEIN  
T: +58 212 239 2911 - F: +58 212 239 9460  
CARACAS - PROSEIN EL BOSQUE  
T: (+582) 1276 256 01  
CARACAS - PROSEIN LA CASTELLANA  
T: (+582) 1226 564 19

**VIETNAM**  
HANOI - MILAN ARCHITECTURAL  
T: +84 4 3791 3567 - F: +84 4 3791 3568  
HOCHIMINH CITY - MILAN ARCHITECTURAL  
T: +84 8 5412 1819 - F: +84 8 5412 1820  
HOCHIMINH CITY - CASABELLA CO LTD (HA AN HANH)  
T: +84 913237771

**YEMEN**  
SANNA - AL-YAMAMAH GROUP ABO JALAL TAHER  
CORPORATION FOR GENERAL TRADE  
T: +967 1 470 375 - F: +967 1 405 665

**YIBUTI**  
DJIBOUTI - AL-NEIMA IMMOBILIERE  
T: 00253-21356659 - F: 00253-21356289

LOCALICE SU TIENDA EN NUESTRO BUSCADOR  
FIND YOUR SHOWROOM IN OUR BROWSER



**2014 - CATALOGO N° P-1 V.1 01/2014**

PORCELANOSA S.A. se reserva el derecho de modificar y/o suprimir ciertos modelos expuestos en este catálogo sin previo aviso. Los colores de las piezas pueden presentar ligeras diferencias respecto a los originales. Los ambientes se muestran en este catálogo son sugerencias decorativas de carácter publicitario debiéndose utilizar en la instalación real las instrucciones de colocación editadas por PORCELANOSA.

**2014 PORCELANOSA**

El contenido de este catálogo está protegido por la Ley de Propiedad Intelectual, Real Decreto Legislativo 1/1996. Cualquier reproducción del mismo, en parte o en su totalidad, sin autorización expresa de PORCELANOSA puede ser sancionada conforme el Código Penal.

PORCELANOSA S.A. reserves the right to modify and/or discontinue certain models displayed in this catalogue. The colours of pieces displayed herein may differ slightly from originals. The settings shown in this catalogue are design proposals for advertising purposes. In real situations in which the tiles are laid, the installation instructions published by PORCELANOSA should be followed.

**2014 PORCELANOSA**

The contents of this catalogue are protected by virtue of the Spanish Intellectual Property Act, Royal Legislative Decree 1/1996. The partial or total reproduction of this catalogue, without the express authorisation of PORCELANOSA is punishable under the Spanish Criminal Code.



PORCELANOSA S.A.

Carretera N-340 Km. 56,2 Apt./Box 131 12540 · Villarreal (Castellón) · Spain  
Teléfono: (+34) 964 507 100 · Fax: 964 107 106 (Nacional) · Fax: (+34) 964 507 121 (Internacional)  
www.porcelanosa.com · e-mail: porcelanosa@porcelanosa.com