


Primavera

PETRACER'S



PREGIATE CERAMICHE ITALIANE

Romana





Primavera Romana Fioritura su Viola Oro

styled by Angelo Marchesi



PETRACER'S



PREGIATE CERAMICHE ITALIANE

Primavera Romana

il tuo giardino incantato

Angelo Melli

*“L'avvolgente meraviglia di un giardino nel pieno rigoglio
della bella stagione. È l'esperienza che ho voluto ricreare con Primavera Romana.
Per un interno infinitamente in fiore.”*





PETRACER'S




DOLCE & GABBANI

NATURAL

the one

DOLCE & GABBANI

DOLCE & GABBANI



VINO
ACANTO

Primavera Romana

Fioritura su Viola Oro







Primavera Romana
Fioritura su Viola Oro



Primavera Romana, fioritura su Viola Oro. Complementi d'arredo Opera Prima.



Primavera Romana
Fioritura su Viola



Primavera Romana, fioritura su Viola. Complementi d'arredo Fantasma.

Primavera Romana

Fioritura su Bianco



Primavera Romana, fioritura su Bianco. Complementi d'arredo Opera Prima.







eau de toilette
framade
guerin

Primavera Romana

Fioritura su Bianco





Primavera Romana
Fioritura su Bianco



Primavera Romana, fioritura su Bianco. Sanitari Pura Ceramica Bianca. Specchiera Diamante.









Primavera Romana

Fioritura su Verde







Primavera Romana
Fioritura su Rosso Oro





Primavera Romana
Fioritura su Rosso Oro



Primavera Romana, fioritura su Rosso Oro. Console Michelangelo.

Primavera Romana
Fioritura su Rosso Oro



Primavera Romana Rosso.







FONDI E PEZZI SPECIALI
TILES AND TRIMS

*“The enveloping wonder of a garden in the full luxuriance of high season,
this was the experience I wanted to recreate with Primavera Romana.
An eternally flowering ambience.”*

Angelo Melli

Fioritura su Viola



412
Fioritura su Viola Oro (2 pezzi)
65 x 97,7 cm



411
Fioritura su Viola (2 pezzi)
65 x 97,7 cm



220
Raccordo Jolly Viola
1,5 x 32,5 cm



051
Pavimento Viola
32,5 x 32,5 cm



053
Primavera Romana Viola
32,5 x 97,7 cm



222
Angolo est. London Viola
5,5 x 2 cm



326
London Viola
5,5 x 97,7 cm



221
Listello Viola
4 x 32,5 cm



223
Angolo est. base Viola
12,5 x 2 cm




328
Base battiscopa Viola
12,5 x 97,7 cm



221
Listello logo Viola
4 x 32,5 cm



326
Angolo est. base Viola
30 x 1,6 cm



332
Base battiscopa Viola
30 x 97,7 cm

Fioritura su Bianco



412
Fioritura su Bianco Oro (2 pezzi)
65 x 97,7 cm

411
Fioritura su Bianco (2 pezzi)
65 x 97,7 cm



052
Primavera Romana Bianco
32,5 x 97,7 cm

050
Pavimento Bianco
32,5 x 32,5 cm

220
Raccordo Jolly Bianco
1,5 x 32,5 cm



326
London Bianco
5,5 x 97,7 cm


222
Angolo est. London Bianco
5,5 x 2 cm



328
Base battiscopa Bianco
12,5 x 97,7 cm

223
Angolo est. base Bianco
12,5 x 2 cm

221
Listello Bianco
4 x 32,5 cm



332
Base battiscopa Bianco
30 x 97,7 cm

326
Angolo est. base Bianco
30 x 1,6 cm

221
Listello logo Bianco
4 x 32,5 cm

Fioritura su Verde



412
Fioritura su Verde Oro (2 pezzi)
65 x 97,7 cm

411
Fioritura su Verde (2 pezzi)
65 x 97,7 cm



220
Raccordo Jolly Verde
1,5 x 32,5 cm



051
Pavimento Verde
32,5 x 32,5 cm



053
Primavera Romana Verde
32,5 x 97,7 cm



222
Angolo est. London Verde
5,5 x 2 cm



326
London Verde
5,5 x 97,7 cm



221
Listello Verde
4 x 32,5 cm



223
Angolo est. base Verde
12,5 x 2 cm




328
Base battiscopa Verde
12,5 x 97,7 cm



221
Listello logo Verde
4 x 32,5 cm



326
Angolo est. base Verde
30 x 1,6 cm



332
Base battiscopa Verde
30 x 97,7 cm

Fioritura su Rosso



412
Fioritura su Rosso Oro (2 pezzi)
65 x 97,7 cm



411
Fioritura su Rosso (2 pezzi)
65 x 97,7 cm



053
Primavera Romana Rosso
32,5 x 97,7 cm



051
Pavimento Rosso
32,5 x 32,5 cm




220
Raccordo Jolly Rosso
1,5 x 32,5 cm



326
London Rosso
5,5 x 97,7 cm



222
Angolo est. London Rosso
5,5 x 2 cm




328
Base battiscopa Rosso
12,5 x 97,7 cm



223
Angolo est. base Rosso
12,5 x 2 cm



221
Listello Rosso
4 x 32,5 cm



332
Base battiscopa Rosso
30 x 97,7 cm



326
Angolo est. base Bianco
30 x 1,6 cm



221
Listello logo Rosso
4 x 32,5 cm

CARATTERISTICHE TECNICHE TECHNICAL CHARACTERISTICS

GRUPPO DI APPARTENENZA
BELONGING TO GROUP

EN 14411

BBA GL

	Proprietà fisico chimiche <i>Physical-chemical properties</i>	Metodo applicato <i>Applied method</i>	Valore <i>Value</i>
	Assorbimento dell'acqua <i>Water absorption</i>	UNI EN ISO 10545/3	> 10%
	Resistenza alla flessione <i>Flexural resistance</i>	UNI EN ISO 10545/4	≥ 12 N/mm ²
	Coefficiente di dilatazione termica lineare <i>Thermal expansion coefficient</i>	UNI EN ISO 10545/8	A norma <i>According to norm</i>
	Resistenza al cavillo <i>Crazing resistance</i>	UNI EN ISO 10545/11	Garantita <i>Guaranteed</i>
	Resistenza all'attacco chimico** <i>Chemical etching resistance**</i>	UNI EN ISO 10545/13	A norma <i>According to norm</i>
	Resistenza alle macchie <i>Stain resistance</i>	UNI EN ISO 10545/14	A norma <i>According to norm</i>

**Ad eccezione dell'Acido Fluoridrico e suoi derivati e composti.

**With the exception of Hydrofluoric Acid and its derivatives and compounds.

PESI ED IMBALLI WEIGHT AND PACKAGING

Tipologia prodotto <i>Product Type</i>	Formato (cm) nominale <i>Size (cm) nominal</i>	n°pezzi/scatola <i>Pcs./box</i>	m ² /scatola <i>Sq.Mts./box</i>	Kg/scatola <i>Kg./box</i>	mt lineari/scatola <i>Linear ML./box</i>	Scatole/pallet* <i>Boxes on pallet*</i>	m ² /pallet* <i>Sq.Mts. on pallet*</i>	Kg/pallet* <i>Kg. on pallet*</i>
Fondo	32,5 x 97,7	3	0,953	20,10	-	24	22,872	500
Pavimento	32,5 x 32,5	10	1,06	20,90	-	44	46,64	940
Composizione Floritura	65 x 97,7	2	0,635	13,40	-	-	-	-



Tutti gli arredi presenti in questo catalogo sono
All the interior designs illustrated in this catalogue are

PETRACER'S ORIGINALI INTERNI ITALIANI

creati da
created by

PETRACER'S Ceramics S.r.l. Socio unico
Via Ghiarola Nuova, 228
41042 Fiorano Modenese (Modena) - Italy
Ph. + 39 0536 812163 - Fax + 39 0536 889848
info@petracer.it - www.petracer.it

PETRACER'S



PREGIATE CERAMICHE ITALIANE